




CATALOG CAHOUET 2019 / CATALOGUE CAHOUET 2019

INDUSTRIAL RANGE / GAMME INDUSTRIELLE



CAHOUET is an ISO 9001-13485 registered company



CAHOUET est une entreprise enregistrée ISO 9001-13485

SUMMARY / SOMMAIRE

GAS PRODUCTION AREA / ZONE DE PRODUCTION DE GAZ

Page 6- 19

MANIFOLDS / CENTRALES

Page 6

T2i - Manifold: 50 Nm3/h	T2i - Centrale à inversion: 50 Nm3/h	P.6
T2i 25, 50 and 70 HD - Manifold High Downstream pressure	T2i 25, 50 et 70 HD - Centrale Haute Détente à inversion	P.8
CENTREOLE - High flow manifold: 150 Nm3/h	CENTREOLE - Centrale à inversion grand débit: 150 Nm3/h	P.10
EOLIANE - High flow manifold with 1 HP regulator	EOLIANE - Centrale à inversion en HP grand débit avec 1 détendeur HP	P.12
TAD - Acetylene (C2H2) manifold	TAD - Centrale à inversion pour acétylène (C2H2)	P.13
TIPRO - Propane manifold	TIPRO - Centrale à inversion pour Propane	P.14
CRYO 15 - Cryogenic manifold	CRYO 15 - Centrale cryogénique à inversion	P.15
CNH 15 - Ammonia manifold	CNH 15 - Centrale à inversion pour ammoniac	P.15

SINGLE STATION UNIT / POSTE MURAL DE DETENTE

Page 16

PMD - Single station regulation unit	PMD - Poste Mural de Détente	P.16
PAD - Single station regulation unit for Acetylene (C2H2)	PAD - Poste mural de détente pour Acétylène (C2H2)	P.18
PRO - Single station regulation unit for Propane	PRO - Poste mural de détente pour Propane	P.19

HIGH PRESSURE REGULATOR / DETENDEUR HAUTE PRESSION

Page 20- 30

BUT-HP - Two stage cylinder regulator	BUT-HP - Détendeur bouteille double étage	P.20
CL-HP - One stage cylinder regulator	CL-HP - Détendeur bouteille simple étage	P.21
INDU 40 - One stage cylinder regulator	INDU 40 - Détendeur bouteille simple étage	P.22
DEL - Two stage cylinder regulator	DEL - Détendeur bouteille double étage	P.23
SAM - One stage cylinder regulator	SAM - Détendeur bouteille simple étage	P.25
INDU 12 - One stage cylinder regulator	INDU 12 - Détendeur bouteille simple étage	P.27
EOLE - One stage high flow pipeline regulator	EOLE - Détendeur réseau gros débit simple étage	P.28
P RANGE - One stage cylinder and pipeline regulator	GAMME P - Détendeur bouteille et réseau simple étage	P.29
THD - One stage pipeline regulator	THD - Détendeur réseau simple étage	P.30

FLOWMETERING / DEBITMETRIE

Page 31- 36

REGULATORS with FLOWMETER - DETENDEURS-DEBITRES

Page 31

INDUBLOC - Cylinder regulator (calibrated orifices)	INDUBLOC - Détendeur bouteille (orifices calibrés)	P.31
DYNABLOC - Cylinder regulator (paddle action)	DYNABLOC - Détendeur bouteille (à palette)	P.32

FLOWMETERS / DEBITRES

Page 34

DYNAFLOW AV - Flowmeter paddle action	DYNAFLOW AV - Débitre à palette	P.34
DYNAFLOW AM - Flowmeter paddle action	DYNAFLOW AM - Débitre à palette	P.35
INDUFLOW - Flowmeter with calibrated orifices	INDUFLOW - Débitre à orifices calibrés	P.36

LOW PRESSURE REGULATORS / DETENDEURS BASSE PRESSION
Page 37- 47

CM-TBP - Pipeline regulator	CM-TBP - Détendeur réseau	P.37
BUT - Pipeline regulator	BUT - Détendeur réseau	P.37
BP500 TBP - Pipeline regulator	BP500 TBP - Détendeur réseau	P.37
BP-NH3 - Pipeline regulator	BP-NH3 - Détendeur réseau	P.38
CL-BP - Pipeline regulator	CL-BP - Détendeur réseau	P.38
BP100 - Pipeline regulator	BP100 - Détendeur réseau	P.39
BP300 - Pipeline regulator	BP300 - Détendeur réseau	P.40
BP500 - Pipeline regulator	BP500 - Détendeur réseau	P.42
BP800 - Pipeline regulator	BP800 - Détendeur réseau	P.43
BP1500 - Pipeline regulator	BP1500 - Détendeur réseau	P.43
BP 100 HD - Pipeline regulator	BP 100 HD - Détendeur réseau	P.44
BP 300 HD - Pipeline regulator	BP 300 HD - Détendeur réseau	P.45
BP 800 HD - Pipeline regulator	BP 800 HD - Détendeur réseau	P.45
D300 (HD) - Dual 1/2' line regulators	D300 (HD) - Platine de 2 détendeurs réseau de 1/2' en by-pass	P.46
D800 MV - Dual 1½' line regulators	D800 MV - Platine de 2 détendeurs réseau 1½' en by-pass	P.47

POINT OF USE / FIN DE LIGNE
Page 48- 49
POINT OF USE / FIN DE LIGNE
Page 48

FDL	FDL - Fin De Ligne	P.48
SMC - Panel shut-off valve	SMC - Support mural à clapet	P.49

DOUBLE POINT OF USE OXYAD
Page 49

OXYAD - Twin gas wall cabinet (O2/C2H2)	OXYAD - Poste mural 2 gaz (O2/C2H2)	P.49
---	-------------------------------------	------

VALVES / VANNES
Page 50- 51
HIGH PRESSURE VALVES / VANNES HAUTE PRESSION
Page 50

VC-P9 BUNDLE VALVE (π marked)	VC-P9 VANNE CADRE (marquée π)	P.50
EF-P9-LD PIPELINE VALVE	EF-P9-LD VANNE RESEAU	P.50
COLLECTABLE PURGE VALVE	VANNE DE PURGE COLLECTABLE	P.50
S2V - 2 VALVES WALL ASSEMBLY	S2V - SUPPORT MURAL 2 VANNES	P.50
HP STAND - For connection between bundles and change-over unit/single station unit	POTELET - Pour raccordement des cadres à la Centrale ou poste mural de détente	P.50

LOW PRESSURE VALVES / VANNES BASSE PRESSION
Page 51

BALL VALVES	VANNE A BOISSEAU SPHERIQUE	P.51
SINGLE FERRULE COMPRESSION FITTINGS	RACCORDS SIMPLE BAGUE LAITON	P.51

SAFETY RELIEF VALVES / SOUPAPES
Page 52- 53

"GAUTHIER" RELIEF VALVES	SOUPAPES "GAUTHIER"	P.52
BACK PRESSURE REGULATOR - CE 97/23 marked*	DEVERSEUR - Marqué CE 97/23*	P.53

300 BAR RANGE / GAMME 300 BAR **Page 54- 59**

MANIFOLDS / CENTRALES **Page 54**

T3i - 300 bar - Manifold: 50 Nm3/h	T3i - 300 bar - Centrale à inversion: 50 Nm3/h	P.54
T3i 25 et 50 HD - 300 bar - Manifold High Downstream pressure	T3i 25 et 50 HD - 300 bar - Centrale Haute Détente à inversion	P.55
CENTREOLE 300 - High flow manifold: 150 Nm3/h	CENTREOLE 300 - Centrale à inversion grand débit: 150 Nm3/h	P.55
EOLIANE 300 - High flow manifold 1 High Pressure regulator	EOLIANE 300 - Centrale à inversion grand débit avec 1 détendeur HP	P.55

SINGLE REGULATION UNIT / POSTE MURALE DE DETENTE **Page 56**

PMD 300 - Single Station Unit	PMD 300 - Poste mural de détente	P.56
-------------------------------	----------------------------------	------

REGULATORS / DETENDEURS **Page 57**

BUT-HP 300 - Two stage cylinder regulator	BUT-HP 300 - Détendeur bouteille double étage	P.57
DEL 300 - Two stage cylinder regulator	DEL 300 - Détendeur bouteille double étage	P.57
SAM 300 - One stage cylinder regulator	SAM 300 - Détendeur bouteille simple étage	P.57
EOLE 300 - One stage high flow pipeline regulator	EOLE 300 - Détendeur réseau grand débit simple étage	P.58
P 300 RANGE - One stage pipeline regulator	GAMME P 300 - Détendeur réseau simple étage	P.59
THD 300 - One stage pipeline regulator	THD 300 - Détendeur réseau simple étage	P.59

HEATERS / RECHAUFFEURS **Page 59**

HEATERS 300bar for non flammable gases	RECHAUFFEURS 300bar pour gaz non combustibles	P.59
--	---	------

HIGH PRESSURE & CRYOGENICS FLEXIBLES HOSES / FLEXIBLES HAUTE PRESSION & CRYOGENIQUES **Page 60- 65**

FLEXIBLE HOSES / FLEXIBLES **Page 60**

PTFE Flexible Hoses (O2, Air & Mix with O2)	Flexibles PTFE (O2, Air & Mélanges à base d'O2)	P.60
PA - Polyamide Flexible Hoses (H2, He & Neutral gases)	Flexibles PA - Polyamide (H2, He & Gaz neutres)	P.61
EPDM Flexible Hoses (C2H2)	Flexibles EPDM (C2H2)	P.62
STAINLESS STEEL Flexible Hoses (Pure gaz & Cryogenics)	Flexibles tout INOX (gaz purs & cryogeniques)	P.63
CRYOGENICS Flexible hoses	Flexibles CRYOGENIQUES	P.64

HIGH PRESSURE PIGTAILS / LYRES HAUTE PRESSION **Page 65**

CYLINDER HP PIGTAILS	LYRES HP POUR BOUTEILLE	P.65
BUNDLE HP PIGTAILS	LYRES HP POUR CADRE	P.65

ACCESSORIES / ACCESSOIRES		Page 66- 71
COLLECTORS / RAMPES		Page 66
CARRY-ON COLLECTORS	RAMPES PORTEES	P.66
WALL MOUNTED COLLECTORS	RAMPES MURALES	P.67
HP pigtails liaison pipe (inlets connections: Ø 21,7 x 1,814 Righ Hand)	Tubulures de liaison entre les rampes (connexions d'entrée: Ø 21,7 x 1,814 mâle droite)	
Carry-on collectors for EOLE 200 bar (inlets connections: Ø 21,7 x 1,814 Righ Hand)	Rampes portées EOLE 200 bar (connexions d'entrée: Ø 21,7 x 1,814 mâle droite)	
Cylinders racks (Propane & CNH15 excluded)	Râteliers (sauf Propane et CNH15)	
INSTRUMENTATION		Page 68
HP PRESSURE SWITCHES (dry contact) - G 1/4' Male	MANO-CONTACTS HP (contact sec) - G 1/4' Mâle	
PRESSURE TRANSDUCERS G 1/4' Male (4/20mA)	TRANSMETTEURS DE PRESSION G 1/4' Mâle (4/20mA)	
LP PRESSURE SWITCH (change-over signal T2i, TAD, Ti PRO, T2i25)	PRESSOSTAT BP (signalisation d'inversion T2i, TAD, Ti PRO, T2i25)	
HEATERS / RECHAUFFEURS		Page 69
500 Watts (200 bar)	500 Watts (200 bar)	
1000 Watts (200 bar)	1000 Watts (200 bar)	
500 Watts (300 bar)	500 Watts (300 bar)	
BALLOON INFLATOR / GONFLEUR BALLON HELIUM		Page 69
LOW PRESSURE CHECK VALVE / CLAPET ANTI-RETOUR BASSE PRESSION		Page 69
CLAMP WITH COPPER BRAID / PINCE AVEC TRESSE DE MASSE		Page 69
STAINLESS STEEL BOXES / ARMOIRES INOX		Page 70
FITTINGS + SPARE PARTS / RACCORDS + PIECES DETACHEES		Page 70
SINGLE FERRULE COMPRESSION FITTINGS (Brass)	RACCORDS SIMPLE BAGUE (Laiton)	
DOUBLE FERRULE COMPRESSION FITTINGS	RACCORDS DOUBLE BAGUE	
FITTINGS TO BE BRAZED (Brass)	RACCORDS A BRASER (Laiton)	
GAUGES	MANOMETRES	
MAINTENANCE KITS FOR OLD EQUIPMENT		Page 71
REGULATORS	DETENDEURS	
MANIFOLDS	CENTRALES	
ANNEXE 1 TRAINING CONDITIONS / FORMATIONS		Page 72
ANNEXE 2 HOW TO CONFIGURE A T2i & PMD MANIFOLD / COMMENT CONFIGURER UNE CENTRALE T2i ET UN PMD		Page 73
ANNEXE 3 SALES TERMS AND CONTIONS / CONDITIONS GENERALES DE VENTE		Page 74

GAS PRODUCTION AREA / ZONE DE PRODUCTION DE GAZ

MANIFOLDS / CENTRALES

	T2i - Manifold: 50 Nm³/h <i>included: 2 HP regulators, close and purge valve, and safety valve</i>	T2i - Centrale à inversion: 50 Nm³/h <i>Inclus: 2 détendeurs HP, vannes de purge et fermeture, et soupape</i>
ZE1501	T2i - all gas	T2i - tous gaz
ZE1504	T2i - all gas except O ₂ - Metallic diaphragm / Vespel seat	T2i - tous gaz sauf O ₂ - membrane métallique / siege Vespel
	BP300 line regulator to adjust T2i outlet pressure	Détendeur de ligne BP300 pour régler la pression de sortie de la T2i
ZC8628	Outlet pressure: 0-7 bar - Inlet: tube 12mm / Outlet: DB12 (not suitable for O ₂ use >20bar upstream)	P2: 0-7 bar - Entrée: tube adaptateur 12mm / Sortie: DB12 (ne convient pas pour usage O ₂ >20bar amont)
ZC8627	Outlet pressure: 0-7 bar - Inlet: tube 12mm / Outlet: DB12 - with metallic diaphragm (not for O ₂ use)	P2: 0-7 bar - Entrée: tube adaptateur 12mm / Sortie: DB12 - avec membrane métallique (ne convient pas pour O ₂)
	Carry-on collectors with check valve (inlets connections: Ø 21,7 x 1,814 Right Hand)	Rampes portées avec clapets anti-retour (connexions d'entrée : Ø 21,7 x 1,814 Droite)
ZL2148	1 cylinder inlet	1 entrée bouteille
ZL2239	2 cylinders inlets	2 entrées bouteilles
ZL2320	3 cylinders inlets	3 entrées bouteilles
ZL2425	4 cylinders inlets	4 entrées bouteilles
ZL2513	5 cylinders inlets	5 entrées bouteilles
	Wall Mounted Collectors with check valve (inlets connections: Ø 21,7 x 1,814 Right Hand)	Rampes murales avec clapets anti-retour (connexions d'entrée : Ø 21,7 x 1,814 Droite)
ZL2231	2 cylinders inlets	2 entrées bouteilles
ZL2316	3 cylinders inlets	3 entrées bouteilles
	HP Pigtails liaison pipe for T2i (inlets connections: Ø 21,7 x 1,814 Right Hand)	Tubulures de liaison pour T2i (connexions d'entrée: Ø 21,7 x 1,814 Droite)
RL1231	HP liaison pipe manifold / collector	Tubulure de liaison centrale / rampe
RL1234	HP liaison pipe collector / collector	Tubulure de liaison rampe / rampe



Instrumentation (pressure switch, transducers,..)		Instrumentation (transmetteurs, pressostat...)	
Low Pressure Switches (change-over signal)		Pressostat basse pression (signalisation d'inversion)	
EP1311	All non flammable gases (11 bar)	Tous gaz non combustible (11 bar)	
EP1312	Special Hydrogen (CE ATEX) to be used with intrinsic safety relay not supplied	Spécial Hydrogène (CE ATEX) à utiliser avec un relais à sécurité intrinsèque non fourni	
High Pressure Switches (dry contact) - G 1/4' Male		Mano-contacts HP (contact sec) - G 1/4' Mâle	
EP3315	Pressure switch 5/50 bar NC	Mano-contact 5/50 bar NF	
EP3313	20/200 bar NO (Normally Open)	20/200 bar NO (Normalement Ouvert)	
EP3314	20/200 bar NC (Normally Close)	20/200 bar NF (Normalement Fermé)	
Pressure Transducer - G 1/4' Male (4/20mA) - Included: M12 straight connector + 3m cable		Transmetteur de pression - G 1/4' Mâle (4/20mA) - Inclus: connecteur droit M12 + câble blindé de 3 mètres	
ZP5506	0/250 bar	0/250 bar	
HP hoses/ Pigtails		Flexible HP / Lyres	
See Flexible hoses	For cylinder and bundle, and following gases	Pour bouteille et cadre, et suivant les gaz	
Options		Options	
ZR3602	Outlet ball valve - Inlet: tube adaptor 12mm / Outlet: Double Ferrule Ø12mm	Vanne de sortie 1/4 tour - Entrée: tube adaptateur 12mm / Sortie: Double Bague Ø12mm	
ZH2101	Heater 500 Watts - T2i inlet (Inlet: Ø21,7x1,814 female/Outlet: Ø21,7x1,814 male)	Réchauffeur 500 Watts - Entrée Centrale T2i (Entrée: Ø21,7x1,814 femelle / Sortie: Ø21,7x1,814 mâle)	
HP stands		Potelets	
See Accessories	For connection between bundles and the change-over unit	Pour connecter des cadres à une T2i	
Cylinders racks		Râteliers	
SR1502	For 1 cylinder	Pour 1 bouteille	
SR2502	For 2 cylinders	Pour 2 bouteilles	
SR3502	For 3 cylinders	Pour 3 bouteilles	
Maintenance kit		Kit de maintenance	
YM2142	Kit for 2 regulators T2i - all gas	Kit des 2 détendeurs T2i - tous gaz	
YM2151	Kit for 2 regulators T2i - all gas (with Metallic diaphragm / Vespel seat)	Kit des 2 détendeurs T2i - tous gaz (membrane métallique/siège Vespel)	
YM6037	Kit for 2 shut-off valves	Kit pour les 2 vannes d'arrêt	
Spare parts		Pièces de rechange	
ZJ3187	1 Safety valve (standard setting : 16 bar)	1 Soupape de rechange (tarage standard : 16 bar)	
ZR1101	1 Purge valve T2i	1 Vanne de purge T2i	



T2i 25, 50 and 70 HD - Manifold High Downstream pressure		T2i 25, 50 et 70 HD - Centrale Haute Détente à inversion	
<i>included: 2 HP regulators, close and purge valve, and safety valve</i>		<i>Inclus: 2 détendeurs HP, vannes de purge et fermeture, et soupape</i>	
ZE1505	T2i 25 HD - P2: 20 bar	T2i 25 HD - P2: 20 bar	
ZE1506	T2i 50 HD - P2: 35 bar	T2i 50 HD - P2: 35 bar	
ZE1507	T2i 70 HD - P2: 70 bar	T2i 70 HD - P2: 70 bar	
BP300 HD outlet T2i regulator		BP300 HD Détendeur de sortie de T2i	
ZC8912	P2: 17 bar - all gas - Inlet: tube adaptor 12mm / Outlet: Double Ferrule Ø12mm	P2: 17 bar - tous gaz - Entrée: tube adaptateur Ø12mm / Sortie: Double Bague Ø12mm	
ZC8917	P2: 27 bar - all gas - Inlet: tube adaptor 12mm / Outlet: Double Ferrule Ø12mm	P2: 27 bar - tous gaz - Entrée: tube adaptateur Ø12mm / Sortie: Double Bague Ø12mm	
ZC8908	P2: 40 bar - all gas - Inlet: tube adaptor 12mm / Outlet: Double Ferrule Ø12mm	P2: 40 bar - tous gaz - Entrée: tube adaptateur Ø12mm / Sortie: Double Bague Ø12mm	
BP300 HD outlet T2i regulator - with Stainless Steel Diaphragm		BP300 HD Détendeur de sortie de T2i - avec membrane inox	
ZC8907	P2: 27 bar - all gas (O2 excluded) - Inlet: tube adaptor 12mm/Outlet: Double Ferrule Ø12mm	P2: 27 bar - tous gaz sauf O2 - Entrée: tube adaptateur Ø12mm / Sortie: Double Bague Ø12mm	
Carry-on collectors with check valve (inlets connections: Ø 21,7 x 1,814 Right Hand)		Rampes portées avec clapets anti-retour (connexions d'entrée : Ø 21,7 x 1,814 Droite)	
ZL2148	1 cylinder inlet	1 entrée bouteille	
ZL2239	2 cylinders inlets	2 entrées bouteilles	
ZL2320	3 cylinders inlets	3 entrées bouteilles	
ZL2425	4 cylinders inlets	4 entrées bouteilles	
ZL2513	5 cylinders inlets	5 entrées bouteilles	
Wall Mounted Collectors with check valve (inlets connections: Ø 21,7 x 1,814 Right Hand)		Rampes murales avec clapets anti-retour (connexions d'entrée : Ø 21,7 x 1,814 Droite)	
ZL2231	2 cylinders inlets	2 entrées bouteilles	
ZL2316	3 cylinders inlets	3 entrées bouteilles	
HP Pigtails liaison pipe for T2i (inlets connections: Ø 21,7 x 1,814 Right Hand)		Tubulures de liaison pour T2i (connexions d'entrée: Ø 21,7 x 1,814 Droite)	
RL1231	HP liaison pipe manifold / collector	Tubulure de liaison centrale / rampe	
RL1234	HP liaison pipe collector / collector	Tubulure de liaison rampe / rampe	
HP hoses/ Pigtails		Flexible HP / Lyres	
See Flexible hoses	for cylinder and bundle, and following gases	pour bouteille et cadre, et suivant les gaz	



Instrumentation (pressure switch, transducers,..)		Instrumentation (transmetteurs, pressostat...)	
Low Pressure Switches (change-over signal)		Pressostat basse pression (signalisation d'inversion)	
EP1303	All non flammable gases (22 bar)	Tous gaz non combustible (22 bar)	
High Pressure Switches (dry contact) - G 1/4' Male		Mano-contacts HP (contact sec) - G 1/4' Mâle	
EP3315	Pressure switch 5/50 bar NC	Mano-contact 5/50 bar NF	
EP3313	20/200 bar NO (Normaly Open)	20/200 bar NO (Normalement Ouvert)	
EP3314	20/200 bar NC (Normaly Close)	20/200 bar NF (Normalement Fermé)	
Pressure Transducers - G 1/4' Male (4/20mA) - Included: M12 straight conector + 3m cable		Transmetteurs de pression - G 1/4' Mâle (4/20mA) - Inklus: connecteur droit M12 + câble blindé de 3 mètres	
ZP5506	0/250 bar	0/250 bar	
Options		Options	
ZR1850	High pressure outlet ball valve - Inlet: tube adaptor Ø12mm / Outlet: Double Ferrule Ø12mm	Vanne de sortie haute pression - Entrée: tube adaptateur Ø12mm / Sortie: Double Bague Ø12mm	
ZH2101	Heater 500 Watts - T2i inlet (Inlet: Ø21,7x1,814 female/Outlet: Ø21,7x1,814 male)	Réchauffeur 500 Watts - Entrée Centrale T2i (Entrée: Ø21,7x1,814 femelle / Sortie: Ø21,7x1,814 mâle)	
Cylinders racks		Râteliers	
SR1502	For 1 cylinder	Pour 1 bouteille	
SR2502	For 2 cylinders	Pour 2 bouteilles	
SR3502	For 3 cylinders	Pour 3 bouteilles	
Maintenance kit		Kit de maintenance	
YM2158	Kit for 2 regulators T2i 25/50 HD - all gas	Kit des 2 détendeurs T2i 25/50 HD - tous gaz	
YM6037	Kit for 2 shut-off valves	Kit pour les 2 vannes d'arrêt	
Spare parts		Pieces de rechange	
ZJ3162	1 Safety valve 25HD (setting: 32 bar)	1 Soupape de rechange 25HD (tarage: 32 bar)	
ZJ3167	1 Safety valve 50HD (setting: 70 bar)	1 Soupape de rechange 50HD (tarage: 70 bar)	
ZR1101	1 Purge valve T2i	1 Vanne de purge T2i	



CENTREOLE - High flow manifold: 150 Nm3/h		CENTREOLE - Centrale à inversion grand débit: 150 Nm3/h	
ZE1710	All gas - P2: 10 bar - Inlet: Ø21,7x1,814 Male / Outlet: G 3/4' Female	Tous gaz - P2: 10 bar - Entrée: Ø21,7x1,814 Mâle / Sortie: G 3/4' Femelle	
ZE1712	All gas - P2: 10 bar - Inlet: 1/2' NPT Female / Outlet: 3/4' NPT Female	Tous gaz - P2: 10 bar - Entrée: 1/2' NPT Femelle / Sortie: 3/4' NPT Femelle	
ZE1713	All gas - P2: 10 bar - Inlet: G 1/2' Female / Outlet: G 3/4' Female	Tous gaz - P2: 10 bar - Entrée: G 1/2' Femelle / Sortie: G 3/4' Femelle	
ZE1715	All gas - P2: 17 bar - Inlet: Ø21,7x1,814 Male / Outlet: G 3/4' Female	Tous gaz - P2: 17 bar - Entrée: Ø21,7x1,814 Mâle / Sortie: G 3/4' Femelle	
ZE17xx	CentrEole HD (P2: 27 or 40 bar)	CentrEole HD (P2: 27 ou 40 bar)	
Outlet regulator for Centr'Eole		Détendeur de sortie de Centr'Eole	
ZC9121	BP500 line regulator - P2: 12 bar - Inlet: Ø18mm tube to be brazed / Outlet: G 3/4' Female	BP500 line regulator - P2: 12 bar - Entrée: Olive à braser Ø18mm / Sortie: G 3/4' Femelle	
ZC9751	D800 dual line regulators - P2: 12 bar	D800 platine de 2 détendeurs - P2: 12 bar	
Wall Mounted Collectors (inlets connections: Ø 21,7 x 1,814 Righ Hand)		Rampes (connexions d'entrée : Ø 21,7 x 1,814 droite)	
ZL2220	2 cylinders / bundles	2 bouteilles / cadres	
ZL2310	3 cylinders / bundles	3 bouteilles / cadres	
BX1323	Collector plug to put on each extremity of the last collector	Bouchon pour rampe à installer à chaque extrémité de la dernière rampe	
ZR1035	1 Purge valve for the extremity of the 2 or 3 inlets collector	1 vanne de purge pour la rampe 2 ou 3 bouteilles	
Fittings		Raccords	
RX3302	HP SS - Double ferrule fitting - G 1/2' Male/Tube Ø 12mm connect to inlet Centreole o collectors	Inox (HP) - G 1/2' Male/Tube Ø 12mm ext. Double bague. Connection entrée Centreole ou rampes	
RX1233	LP brass - Double ferrule fitting - G 3/4' Male/Tube Ø 18mm connect to outlet Centreole	Laiton (BP) - G 3/4' Male/Tube Ø 18mm ext. Double bague. Connection sortie Centreole	
RX1335	LP brass - Adaptor tube 12mm to connect at the outlet G 3/4' of the regulator	Laiton (BP) - Adaptateur tube de 12 mm pour connecter sur la sortie G 3/4' du détendeur	
Accessories		Accessoires	
ZR3711	Outlet ball valve - Inlet/Outlet: G 3/4' Female	Vanne de sortie 1/4 tour - Entrée/Sortie: G 3/4' Femelle	
HP hoses/ Pigtails		Flexible HP / Lyres	
See Flex hoses	For cylinder and bundle, and following gases	Pour bouteille et cadre, et suivant les gaz	



Instrumentation (pressure switch, transducers,..)		Instrumentation (transmetteurs, pressostat...)	
Low Pressure Switches (change-over signal)		Pressostat basse pression (signalisation d'inversion)	
EP1328	All non flammable gases (11 bar)	Tous gaz non combustible (11 bar)	
High Pressure Switches (dry contact) - G 1/4' Male		Mano-contacts HP (contact sec) - G 1/4' Mâle	
EP3315	Pressure switch 5/50 bar NC	Mano-contact 5/50 bar NF	
EP3313	20/200 bar NO (Normally Open)	20/200 bar NO (Normalement Ouvert)	
EP3314	20/200 bar NC (Normally Close)	20/200 bar NF (Normalement Fermé)	
Pressure Transducers - G 1/4' Male (4/20mA) - Included: M12 straight connector + 3m cable		Transmetteurs de pression - G 1/4' Mâle (4/20mA) - Inclus: connecteur droit M12 + câble blindé de 3 mètres	
ZP5506	0/250 bar	0/250 bar	
HP stands		Potelets	
ZF1006	1 bundle - for connection between bundles and the change-over unit	1 cadre - pour connecter des cadres à une CentrEole	
ZF1007	2 bundles - for connection between bundles and the change-over unit	2 cadres - pour connecter des cadres à une CentreEole	
Maintenance kit		Kit de maintenance	
YM1339	Kit 1 regulator CentrEole	Kit 1 détendeur CentrEole	
YM6055	Kit 1 shut-off valve	Kit 1 vanne d'arrêt	
CC1379	Check valve - Inlet/outlet: G 3/4' male	Clapet anti-retour - Entrée/Sortie: G 3/4' mâle	
Spare parts		Pieces de rechange	
ZJ3172	1 Safety valve (setting: 14,5 bar)	1 Soupape de rechange (tarage: 14,5 bar)	
ZR1101	1 Purge valve	1 Vanne de purge	
ZJ3191	Safety valve (preset 27bar)	Soupape (tarée 27bar)	




	EOLIANE - High flow manifold with 1 HP regulator	EOLIANE - Centrale à inversion en HP grand débit avec 1 détendeur HP
ZE1701	Inlet: Ø21,7x1,814 Male / Outlet: G 3/4' Female	Entrée: Ø21,7x1,814 Mâle / Sortie: G 3/4' Femelle
ZE1703	Inlet: G 1/2' Female / Outlet: G 3/4' Female	Entrée: G 1/2' Femelle / Sortie: G 3/4' Femelle
	Wall Mounted Collectors (inlets connections: Ø 21,7 x 1,814 Righ Hand)	Rampes Murales (connexions d'entrée : Ø 21,7 x 1,814 droite)
ZL2220	2 cylinders / bundles	2 bouteilles / cadres
ZL2310	3 cylinders / bundles	3 bouteilles / cadres
BX1323	Collector plug to put on each extremity of the last collector	Bouchon pour rampe à installer à chaque extrémité de la dernière rampe
ZR1035	1 Purge valve for the extremity of the 2 or 3 inlets collector	1 vanne de purge pour la rampe 2 ou 3 bouteilles
	Fittings	Raccords
RX3302	HP SS Double ferrule fitting - G 1/2' Male / Tube Ø 12mm connect to inlet Centreole o collectors	Inox (HP) - G 1/2' Mâle / Tube Ø 12mm ext. Double bague. Connection entrée Centreole ou rampes
RX1233	LP brass Double ferrule fitting - G 3/4' Male / Tube Ø 18mm connect to outlet Centreole	Laiton (BP) - G 3/4' Mâle / Tube Ø 18mm ext. Double bague. Connection sortie Centreole
RX1335	LP brass - Adaptor tube 12mm to connect at the outlet G 3/4' of the regulator	Laiton (BP) - Adaptateur tube de 12 mm pour connecter sur la sortie G 3/4' du détendeur
	Instrumentation (pressure switch, transducers,..)	Instrumentation (transmetteurs, pressostat...)
	High Pressure Switches (dry contact) - G 1/4' Male	Mano-contacts HP (contact sec) - G 1/4' Mâle
EP3313	20/200 bar NO (Normally Open)	20/200 bar NO (Normalement Ouvert)
	Pressure Transducers - G 1/4' Male (4/20mA)- Included: M12 straight conector + 3m cable	Transmetteurs de pression - G 1/4' Mâle (4/20mA) - Inlus: connecteur droit M12 + câble blindé de 3 mètres
ZP5506	0/250 bar	0/250 bar
RT3504	T to install the pressure switch / transducer	T pour installer le mano-contact ou le transmetteur
	Accessories	Accessoires
ZR3711	Outlet ball valve - Inlet/Outlet: G 3/4' Female	Vanne de sortie 1/4 tour - Entrée/Sortie: G 3/4' Femelle
	Maintenance kit	Kit de maintenance
YM1339	Kit 1 regulator Eoliane	Kit 1 détendeur Eoliane
YM2166	Change-over unit Eoliane	Inverseur Eoliane
	Spare parts	Pieces de rechange
ZJ3172	Safety valve Eoliane (preset 14,5bar)	Soupape Eoliane (tarée 14,5bar)



TAD - Acetylene (C2H2) manifold		TAD - Centrale à inversion pour acétylène (C2H2)
<i>Included: 2 HP regulators, close and purge valve, and safety valve</i>		<i>Inclus: 2 détendeurs HP, vannes de purge et fermeture, et soupape</i>
ZE3416	for 2x1 cylinder inlet	2x1 entrée bouteille
ZE3417	for 2x2 cylinders inlets	2x2 entrées bouteilles
ZE3418	for 2x3 cylinders inlets	2x3 entrées bouteilles
ZE3417+ ZL2317+ RF2696	for 2x4 cylinders inlets	2x4 entrées bouteilles
ZE3418+ ZL2317+ RF2696	for 2x5 cylinders inlets	2x5 entrées bouteilles
Outlet regulator for TAD		Détendeur de sortie de TAD
ZC9116	BP500 line regulator - P2: 1,7 bar - Outlet: double ferrule Ø12mm	BP500 line regulator - P2: 1,7 bar - Sortie: Double Bague Ø12mm
Wall Mounted Collectors w/o check valve (inlets connections: Ø 21,7 x 1,814 Left Hand)		Rampes murales sans clapet anti-retour (connexions d'entrée : Ø 21,7 x 1,814 Gauche)
ZL2317	3 cylinders inlets	3 entrées bouteilles
High Pressure hose liaison pipe for TAD (inlets connections: Ø 21,7 x 1,814 Left Hand)		Flexible haute pression de liaison pour TAD (connexions d'entrée: Ø 21,7 x 1,814 Gauche)
RF2696	Liaison EPDM hose collector/collector	Flexible EPDM de liaison rampe/rampe
See Hose/Pigtail	Hoses/Pigtails for cylinder or bundle to collector	Flexibles/Lyres bouteille et cadre vers la rampe
Options		Options
EP1315	Low Pressure Switch (CE ATEX) to be used with an intrinsic safety relay not supplied	Pressostat basse pression de signalisation (CE ATEX) à utiliser avec un relais à sécurité intrinsèque non fourni
ZR1103	1 Purge valve	1 Vanne de purge
CCxxxx	Flame arrestor 8 Nm3/h, Inlet/Outlet: Ø12mm tube to be brazed	Pare-flamme 8 Nm3/h, Entrée/Sortie: Olive à braser Ø12mm
Cylinders racks		Râteliers
SR1502	For 1 cylinder	Pour 1 bouteille
SR2502	For 2 cylinders	Pour 2 bouteilles
SR3502	For 3 cylinders	Pour 3 bouteilles
Maintenance kits		Kits de maintenance
YM2144	Kit 2 regulators TAD	Kit 2 détendeurs TAD
YM3014	Kit 1 back pressure regulator	Kit 1 soupape-deverseur



	TIPRO - Propane manifold	TIPRO - Centrale à inversion pour Propane
	<i>Included: 2 HP regulators, close and purge valve, and safety valve</i>	<i>Inclus: 2 détendeurs HP, vannes de purge et fermeture, et soupape</i>
ZE1503	TIPRO Manifold	Centrale d'inversion TIPRO
	Outlet regulator for TIPRO	Détendeur de sortie de TIPRO
ZC9120	BP500 line regulator - P2: 1,7 bar - Outlet: double Ferrule Ø12mm	BP500 line regulator - P2: 1,7 bar - Sortie: Double Bague Ø12mm
	Carry-on collectors w/o check valve (inlets connections: Ø 21,7 x 1,814 Right Hand)	Rampes portées sans clapet anti-retour (connexions d'entrée : Ø 21,7 x 1,814 Droite)
ZL2147	1 cylinder inlet	1 entrée bouteille
ZL2241	2 cylinders inlets	2 entrées bouteilles
ZL2321	3 cylinders inlets	3 entrées bouteilles
	High Pressure PTFE flexible hoses Ø6mm/ Pigtails	Flexible Haute Pression PTFE Ø6mm / Lyres
RF1413	for cylinder and bundle, and following gases	pour bouteille et cadre, et suivant les gaz
	Options	Options
EP1315	Low Pressure switch (CE ATEX) to be used with an intrinsic safety relay not supplied	Pressostat basse pression de signalisation (CE ATEX) à utiliser avec un relais à sécurité intrinsèque non fourni
CC1346	Flame arrestor 8 Nm ³ /h, Inlet/Outlet: Ø12mm tube to be brazed	Pare-flamme 8 Nm ³ /h, Entrée/Sortie: Olive à braser Ø12mm
	Accessories	Accessoires
ZR3602	Outlet ball valve - Inlet: tube adaptor Ø12mm / Outlet: Double Ferrule Ø12mm	Vanne de sortie 1/4 tour - Entrée: tube adaptateur Ø12mm / Sortie: Double Bague Ø12mm
	Cylinders racks	Râteliers bouteilles
SR1503	For 1 cylinder	Pour 1 bouteille
SR2503	For 2 cylinders	Pour 2 bouteilles
SR3503	For 3 cylinders	Pour 3 bouteilles
	Maintenance kits	Kits de maintenance
YM2145	Kit 2 regulators TIPRO	Kit 2 détendeurs TIPRO
YM6036	Kit 2 valves TIPRO	Kit 2 vannes TIPRO
YM3014	Kit 1 back pressure regulator	Kit 1 soupape-deverseur
ZR1102	1 Purge valve	1 Vanne de purge



	CRYO 15 - Cryogenic manifold <i>Included: 2 HP regulators, 1 LP regulator, 1 economizer, close and purge valve, and safety valve</i>	CRYO 15 - Centrale cryogénique à inversion <i>Inclus: 2 détendeurs HP, 1 détendeur BP, 1 économiseur, vannes de purge et fermeture, et soupape</i>
ZE3104	CRYO 15 manifold	Centrale CRYO 15
	High Pressure flexible hoses	Flexible Haute Pression
RF3005	To connect Dewars - lg. 1m - Inlet/Outlet: G 1/2'	Pour raccorder des Rangers - lg. 1m - Entrée/Sortie: G 1/2'
	Options	Options
EP1307	Low Pressure switch	Pressostat basse pression de signalisation
	Maintenance kit	Kit de maintenance
YM2083	Kit CRYO 15	Kit CRYO 15
YM1228	Kit BP 300	Kit BP 300
	CNH 15 - Ammonia manifold <i>Included: 2 HP regulators, close and purge valve, and safety valve</i>	CNH 15 - Centrale à inversion pour ammoniac <i>Inclus: 2 détendeurs HP, vannes de purge et fermeture, et soupape</i>
ZE6405	CNH 15 manifold	Centrale CNH 15
	Wall Mounted Collectors w/o check valve (inlets connections: Ø 16X150)	Rampes mutales sans clapet anti-retour (connexions d'entrée : Ø 16X150)
ZL3204	2 cylinders inlets	2 entrées bouteilles
ZL3401	3 cylinders inlets	3 entrées bouteilles
ZL3403	4 cylinders inlets	4 entrées bouteilles
	High Pressure flexible hoses / Pigtaills	Flexible Haute Pression / Lyres
RF1013	Hose for connecting the manifold to the collector	Flexible de liaison centrale/rampe
RF1329	Cylinder - lg: 1m - PTFE - Inlet: Type C (Afnor) / Outlet: Ø16x150 (Stainless Steel fittings)	Bouteille - lg: 1m - PTFE - Entrée: Type C (Afnor) / Sortie: Ø16x150 (raccords Inox)
	Option	Option
ZX2002	Low pressure pressure switch (CE ATEX)	Pressostat basse pression de signalisation (CE ATEX)
	Cylinders racks	Râteliers bouteilles
SR1503	For 1 cylinder	Pour 1 bouteille
SR2503	For 2 cylinders	Pour 2 bouteilles
SR3503	For 3 cylinders	Pour 3 bouteilles
	Maintenance kits	Kits de maintenance
YM2069	Kit CNH 15	Kit CNH 15
YM3011	Kit 1 back pressure regulator	Kit 1 soupape-deverseur



SINGLE STATION UNIT / POSTE MURAL DE DETENTE

	PMD - Single station regulation unit	PMD - Poste Mural de Détente
	<i>Included: 1 HP regulator, close and purge valve and safety valve. Outlet: double ferrule Ø12mm</i>	<i>Inclus: 1 détendeur HP, vannes de purge et fermeture, et soupape. Sortie: Double Bague 12mm</i>
ZA7002	PMD 50 - All gases - P2: 12 bar	PMD 50 - Tous gaz - P2: 12 bar
ZA7004	PMD H - H2 & He - P2: 12 bar (Metallic diaphragm - Vespel seat)	PMD H - H2 & He - P2: 12 bar (membrane métallique - siège Vespel)
ZA7005	PMD 25 HD - All gases - P2: 25 bar	PMD 25 HD - Tous gaz - P2: 25 bar
ZA7009	PMD 50 HD - All gases - P2: 50 bar	PMD 50 HD - Tous gaz - P2: 50 bar
	Carry-on collectors with check valve (inlets connections: Ø 21,7 x 1,814 Right Hand)	Rampes portées avec clapets anti-retour (connexions d'entrée : Ø 21,7 x 1,814 Droite)
ZL2148	1 cylinder inlet	1 entrée bouteille
ZL2239	2 cylinders inlets	2 entrées bouteilles
ZL2320	3 cylinders inlets	3 entrées bouteilles
ZL2425	4 cylinders inlets	4 entrées bouteilles
ZL2513	5 cylinders inlets	5 entrées bouteilles
	Wall Mounted Collectors with check valve (inlets connections: Ø 21,7 x 1,814 Right Hand)	Rampes murales avec clapets anti-retour (connexions d'entrée : Ø 21,7 x 1,814 Droite)
ZL2231	2 cylinders inlets	2 entrées bouteilles
ZL2316	3 cylinders inlets	3 entrées bouteilles
	HP Pigtails liaison pipe for PMD (inlets connections: Ø 21,7 x 1,814 Right Hand)	Tubulure de liaison pour PMD (connexions d'entrée: Ø 21,7 x 1,814 Droite)
RL1231	HP liaison pipe PMD/collector	Tubulure de liaison PMD/rampe
RL1234	HP liaison pipe collector/collector	Tubulure de liaison rampe/rampe
	High Pressure flexible hoses / Pigtails	Flexible Haute Pression / Lyres
See Hoses/ Pigtails	For cylinder and bundle, and following gases	Pour bouteille et cadre, et suivant les gaz
	Instrumentation (pressure switch, transducers,..)	Instrumentation (transmetteurs, pressostat...)
	High Pressure Switches (dry contact) - G 1/4' Male	Mano-contacts HP (contact sec) - G 1/4' Mâle
EP3313	20/200 bar NO (Normaly Open) - RT3504 below must be added	20/200 bar NO (Normalement Ouvert) - RT3504 ci-dessous doit être ajouté
EP3315	5/50 bar NC (Normaly Close) - RT3504 below must be added	5/50 bar NF (Normalement Fermé) - RT3504 ci-dessous doit être ajouté
RT3504	T to install the pressure switch / transducer	T pour installer le mano-contact ou le transmetteur
	Pressure Transducers - G 1/4' male (4/20mA) - Included: M12 straight conector + 3m cable	Transmetteurs de pression - G 1/4' Mâle (4/20mA) - Inclus: connecteur droit M12 + câble blindé de 3 mètres
ZP5506	0/250 bar - RT3504 above must be added	0/250 bar - RT3504 ci-dessus doit être ajouté



Options		Options
ZH2101	Heater 500 Watts - PMD inlet (Inlet: Ø21,7x1,814 female/Outlet: Ø21,7x1,814 male)	Réchauffeur 500 Watts - Entrée PMD (Entrée: Ø21,7x1,814 femelle / Sortie: Ø21,7x1,814 mâle)
ZR3602	Outlet ball valve - Inlet: tube adaptor Ø12mm / Outlet: Double Ferrule Ø12mm	Vanne de sortie 1/4 tour - Entrée: tube adaptateur Ø12mm / Sortie: Double Bague Ø12mm
ZR1850	High pressure outlet ball valve - Inlet: tube adaptor Ø12mm / Outlet: Double Ferrule Ø12mm	Vanne de sortie haute pression - Entrée: tube adaptateur Ø12mm / Sortie: Double Bague Ø12mm
Cylinders racks		Râteliers
SR1502	For 1 cylinder	Pour 1 bouteille
SR2502	For 2 cylinders	Pour 2 bouteilles
SR3502	For 3 cylinders	Pour 3 bouteilles
Spare parts		Pieces de rechange
ZJ31xx	1 relief valve (setting according to model)	1 Soupape de rechange (tarage selon modèle)
ZR1101	1 purge valve	1 vanne de purge de rechange
Maintenance kits		Kits de maintenance
YM2156	Kit 1 regulator PMD 50 - All gas	Kit 1 détendeur PMD 50 - Tous gaz
YM2163	Kit 1 regulator PMD H - He/H2	Kit 1 détendeur PMD H - He/H2
YM2162	Kit 1 regulator PMD 25 HD / Kit 1 regulator PMD 50 HD	Kit 1 détendeur PMD 25 HD / Kit 1 détendeur PMD 50 HD
YM6040	Kit 1 shut-off valve	Kit 1 vanne de fermeture



	PAD - Single station regulation unit for Acetylene (C2H2)	PAD - Poste mural de détente pour Acétylène (C2H2)
	<i>Included: 1 HP regulator, close and purge valve, and safety valve. Outlet: double ferrule Ø12mm</i>	<i>Inclus: 1 détendeur HP, vannes de purge et fermeture, et soupape. Sortie: Double Bague 12mm</i>
	PAD - Flame arrestor 8 Nm3/h included	PAD - Pare-flamme 8 Nm3/h inclus
ZA7020	1 cylinder inlet	1 entrée bouteille
ZA7021	2 cylinders inlets	2 entrées bouteilles
ZA7022	3 cylinders inlets	3 entrées bouteilles
	High Pressure hose for TAD (inlets connections: Ø 21,7 x 1,814 Left Hand)	Flexibles pour TAD (connexions d'entrée: Ø 21,7 x 1,814 Gauche)
RF2696	Liaison EPDM hose collector/collector	Flexible EPDM de liaison rampe/rampe
See Flexible Hoses	For cylinder and bundle, and following gases	Pour bouteille et cadre, et suivant les gaz
	Accessories	Accessoires
ZR3602	Outlet ball valve - Inlet: tube adaptor Ø12mm / Outlet: Double Ferrule Ø12mm	Vanne de sortie 1/4 tour - Entrée: tube adaptateur Ø12mm / Sortie: Double Bague Ø12mm
	Cylinders racks	Râteliers
SR1502	For 1 cylinder	Pour 1 bouteille
SR2502	For 2 cylinders	Pour 2 bouteilles
SR3502	For 3 cylinders	Pour 3 bouteilles
	Maintenance kits	Kits de maintenance
YM2144	Kit 1 regulator PAD	Kit 1 détendeur PAD
YM5006	Kit purge valve and high pressure inlet PAD	Kit vanne de purge et entrée HP
YM3014	Kit 1 back pressure regulator	Kit 1 soupape-deverseur



	PRO - Single station regulation unit for Propane	PRO - Poste mural de détente pour Propane
	<i>Included: 1 HP regulator, close and purge valve, and safety valve. Outlet: double ferrule Ø12mm</i>	<i>Inclus: 1 détendeur HP, vannes de purge et fermeture, et soupape. Sortie: Double Bague 12mm</i>
ZA7010	PRO - without flame arrestor	PRO - sans pare-flamme
	Carry-on collectors w/o check valve (inlets connections: Ø 21,7 x1,814 Right Hand)	Rampes portées sans clapet anti-retour (connexions d'entrée : Ø 21,7 x1,814 Droite)
ZL2147	1 cylinder inlet	1 entrée bouteille
ZL2241	2 cylinders inlets	2 entrées bouteilles
ZL2321	3 cylinders inlets	3 entrées bouteilles
	High Pressure PTFE flexible hoses Ø6mm/ Pigtails	Flexible Haute Pression PTFE Ø6mm / Lyres
RF1434	For cylinder and bundle, and following gases	Pour bouteille et cadre, et suivant les gaz
	Option	Option
CC1346	Flame arrestor 8 Nm3/h, Inlet/Outlet: Ø12mm to be brazed	Pare-flamme 8 Nm3/h, Entrée/Sortie: Olive à braser Ø12mm
	Accessories	Accessoires
ZR3602	Outlet ball valve - Inlet: tube adaptor Ø12mm / Outlet: Double Ferrule Ø12mm	Vanne de sortie 1/4 tour - Entrée: tube adaptateur Ø12mm / Sortie: Double Bague Ø12mm
	Cylinders racks	Râteliers bouteilles
SR1503	For 1 cylinder	Pour 1 bouteille
SR2503	For 2 cylinders	Pour 2 bouteilles
SR3503	For 3 cylinders	Pour 3 bouteilles
	Maintenance kits	Kits de maintenance
YM2145	Kit 1 regulator PRO	Kit 1 détendeur PRO
YM6038	Kit 1 valve PRO	Kit 1 vanne PRO
YM3014	Kit 1 back pressure regulator	Kit 1 soupape-déverseur
ZR1102	1 purge valve	1 vanne de purge



HIGH PRESSURE REGULATOR / DETENDEUR HAUTE PRESSION

REGULATOR / DETENDEUR BUT-HP

BUT-HP - Two stage cylinder regulator		BUT-HP - Détendeur bouteille double étage
<i>Inlet: AFNOR cylinder connection - Versions without connectors are available upon request</i>		<i>Entrée : raccord bouteille AFNOR - Des versions sans raccord d'entrée/sortie sont disponibles sur demande</i>
Inlet: Inert Gas (Afnor) / Outlet: Nipple for flexible Ø9mm		Entrée: Gaz inertes (Type C) / Sortie: Olive crantée Ø9mm
ZA1010	P2: 60 mbar	P2: 60 mbar
ZA1059	P2: 170 mbar (outlet: Ø5mm)	P2: 170 mbar (sortie: Ø5mm)
ZA1016	P2: 400 mbar	P2: 400 mbar
ZA1057	P2: 1 bar	P2: 1 bar
On demand	Other ranges of outlet pressure	Autres plages de pression de sortie
On demand	Other inlets	Autres types d'entrée
Maintenance kit		Kit de maintenance
YM1094	Kit BUT-HP	Kit BUT-HP



REGULATOR / DETENDEUR CL-HP

CL-HP - One stage cylinder regulator		CL-HP - Détendeur bouteille simple étage	
<i>Inlet: AFNOR cylinder connection - Versions without connectors are available upon request</i>		<i>Entrée: raccord bouteille AFNOR - Des versions sans raccord d'entrée/sortie sont disponibles sur demande</i>	
Inlet: Inert Gas (Afnor) / Outlet: Nipple for flexible Ø9mm		Entrée: Gaz inertes (Type C) / Sortie: Olive crantée Ø9mm	
ZA8008	P2: 2,7 bar	P2: 2,7 bar	
ZA8009	P2: 4 bar	P2: 4 bar	
ZA8010	P2: 7 bar	P2: 7 bar	
ZA8011	P2: 12 bar	P2: 12 bar	
ZA8012	P2: 17 bar	P2: 17 bar	
Inlet: Oxygen (Afnor) / Outlet: Nipple for flexible Ø9mm		Entrée: Oxygène (Type F) / Sortie: Olive crantée Ø9mm	
ZA8021	P2: 4 bar	P2: 4 bar	
ZA8022	P2: 7 bar	P2: 7 bar	
ZA8023	P2: 12 bar	P2: 12 bar	
Inlet: Industrial Air (Afnor) / Outlet: Nipple for flexible Ø9mm		Entrée: Air Industriel (Type B) / Sortie: Olive crantée Ø9mm	
ZA8027	P2: 4 bar	P2: 4 bar	
ZA8030	P2: 17 bar	P2: 17 bar	
Inlet: Hydrogen (Afnor) / Outlet: Nipple for flexible Ø9mm		Entrée: Hydrogène (Type E) / Sortie: Olive crantée Ø9mm	
ZA8014	P2: 2,7 bar	P2: 2,7 bar	
ZA8016	P2: 7 bar	P2: 7 bar	
ZA8017	P2: 12 bar	P2: 12 bar	
ZA8018	P2: 17 bar	P2: 17 bar	
Inlet: Combustive gas (Afnor) / Outlet: Nipple for flexible Ø9mm		Entrée: Gaz combustibles (Type G) / Sortie: Olive crantée Ø9mm	
ZA8039	P2: 4 bar	P2: 4 bar	
ZA8040	P2: 7 bar	P2: 7 bar	
ZA8041	P2: 12 bar	P2: 12 bar	
Inlet: Acetylene (Afnor) / Outlet: Nipple for flexible Ø9mm		Entrée: Acétylène (Type H) / Sortie: Olive crantée Ø9mm	
ZA8052	P2: 1,2 bar	P2: 1,2 bar	
On demand	Other outlets / pressures available	Autres types d'entrée / pression disponibles	
Maintenance kit		Kit de maintenance	
YM1064	Kit CL-HP, all gas	Kit CL-HP, tous gaz	
YM1065	Kit CL-HP, O2	Kit CL-HP, O2	
YM1157	Kit CL-HP, Metallic diaphragm	Kit CL- HP, Membrane métallique	




REGULATOR / DETENDEUR INDU 40

	INDU 40 - One stage cylinder regulator	INDU 40 - Détendeur bouteille simple étage
	<i>Inlet: AFNOR cylinder connection - Versions without connectors are available upon request</i>	<i>Entrée: raccord bouteille AFNOR - Des versions sans raccord d'entrée/sortie sont disponibles sur demande</i>
	Inlet: Oxygen (Afnor) / Outlet: Nipple for flexible Ø6mm	Entrée: Oxygène (Type F) / Sortie: Olive crantée Ø6mm
ZA4801	P2: 4 bar	P2: 4 bar
	Inlet: Inert Gas (Afnor) / Outlet: Nipple for flexible Ø6mm	Entrée: Gaz inertes (Type C) / Sortie: Olive crantée Ø6mm
ZA4802	P2: 4 bar	P2: 4 bar
ZA4803	P2: 8 bar	P2: 8 bar
On demand	Other outlets / pressures available	Autres types d'entrée / pression disponibles



REGULATOR / DETENDEUR DEL

DEL - Two stage cylinder regulator		DEL - Détendeur bouteille double étage	
Inlet: AFNOR cylinder connection - Versions without connectors are available upon request		Entrée: raccord bouteille AFNOR - Des versions sans raccord d'entrée/sortie sont disponibles sur demande	
Inlet: Industrial Air (Afnor) / Outlet: Nipple for flexible Ø9mm		Entrée: Air industriel (Type B) / Sortie: Olive crantée Ø9mm	
ZA7590	P2: 2,7 bar	P2: 2,7 bar	
ZA7582	P2: 4 bar	P2: 4 bar	
ZA7571	P2: 12 bar	P2: 12 bar	
Inlet: Inert Gas (Afnor) / Outlet: Nipple for flexible Ø9mm		Entrée: Gaz inertes (Type C) / Sortie: Olive crantée Ø9mm	
ZA7514	P2: 1,2 bar	P2: 1,2 bar	
ZA7594	P2: 1,7 bar	P2: 1,7 bar	
ZA7513	P2: 2,7 bar	P2: 2,7 bar	
ZA7538	P2: 4 bar	P2: 4 bar	
ZA7515	P2: 7 bar	P2: 7 bar	
ZA7541	P2: 12 bar	P2: 12 bar	
Inlet: Breathable Air (Afnor) / Outlet: Nipple for flexible Ø9mm		Entrée: Air respirable (Type D) / Sortie: Olive crantée Ø9mm	
ZA7573	P2: 4 bar	P2: 4 bar	
ZA7564	P2: 7 bar	P2: 7 bar	
Inlet: Hydrogen (Afnor) / Outlet: Nipple for flexible Ø9mm		Entrée: Hydrogène (Type E) / Sortie: Olive crantée Ø9mm	
ZA7517	P2: 2,7 bar	P2: 2,7 bar	
ZA7581	P2: 4 bar	P2: 4 bar	
ZA7551	P2: 4 bar (Stainless Steel diaphragm)	P2: 4 bar (membrane métallique)	
ZA7563	P2: 7 bar	P2: 7 bar	
ZA7549	P2: 7 bar (Stainless Steel diaphragm)	P2: 7 bar (membrane métallique)	
ZA7593	P2: 12 bar	P2: 12 bar	



	Inlet: Oxygen (Afnor) / Outlet: Nipple for flexible Ø9mm	Entrée: Oxygène (Type F) / Sortie: Olive crantée Ø9mm
ZA7520	P2: 1,2 bar	P2: 1,2 bar
ZA7580	P2: 1,7 bar	P2: 1,7 bar
ZA7522	P2: 4 bar	P2: 4 bar
ZA7523	P2: 7 bar	P2: 7 bar
ZA7579	P2: 12 bar	P2: 12 bar
	Inlet: N2O (Afnor) / Outlet: Nipple for flexible Ø9mm	Entrée: N2O (Type G) / Sortie: Olive crantée Ø9mm
ZA7576	P2: 12 bar	P2: 12 bar
	Inlet: Mix O2/CO2 (Afnor M) / Outlet: Nipple for flexible Ø5mm	Entrée: Mélange O2/CO2 (Type M) / Sortie: Olive crantée Ø5mm
ZA7568	P2: 7 bar	P2: 7 bar
	Inlet: Mix O2/CO2 (Afnor N) / Outlet: Nipple for flexible Ø9mm	Entrée: Mélange O2/CO2 (Type N) / Sortie: Olive crantée Ø9mm
ZA7537	P2: 2,7 bar	P2: 2,7 bar
ZA7550	P2: 7 bar	P2: 7 bar
ZA7589	P2: 12 bar	P2: 12 bar
upon request	Other gases and pressures available	Autres gaz et pressions disponibles
	Maintenance kit	Kit de maintenance
YM1066	Kit DEL, all gas excepted O2	Kit DEL, tous gaz sauf O2
YM1027	Kit DEL, Metallic diaphragm	Kit DEL, Membrane métallique



REGULATOR / DETENDEUR SAM

SAM - One stage cylinder regulator		SAM - Détendeur bouteille simple étage	
Inlet: AFNOR cylinder connection - Versions without connectors are available upon request		Entrée: raccord bouteille AFNOR - Des versions sans raccord d'entrée/sortie sont disponibles sur demande	
Inlet: Industrial Air (Afnor) / Outlet: Nipple for flexible Ø9mm		Entrée: Air Industriel (Type B) / Sortie: Olive crantée Ø9mm	
ZA18xx	P2: 1 bar	P2: 1 bar	
ZA18xx	P2: 2,7 bar	P2: 2,7 bar	
ZA18xx	P2: 4 bar	P2: 4 bar	
ZA18xx	P2: 7 bar	P2: 7 bar	
ZA1809	P2: 12 bar	P2: 12 bar	
ZA18xx	P2: 17 bar	P2: 17 bar	
Inlet: Inert Gas (Afnor) / Outlet: Nipple for flexible Ø9mm		Entrée: Gaz inertes (Type C) / Sortie: Olive crantée Ø9mm	
ZA1824	P2: 1 bar	P2: 1 bar	
ZA1800	P2: 2,7 bar	P2: 2,7 bar	
ZA1801	P2: 4 bar	P2: 4 bar	
ZA1802	P2: 7 bar	P2: 7 bar	
ZA18xx	P2: 7 bar (Metallic diaphragm)	P2: 7 bar (membrane métallique)	
ZA1803	P2: 12 bar	P2: 12 bar	
ZA1804	P2: 17 bar	P2: 17 bar	
Inlet: Breathable Air (Afnor) / Outlet: Nipple for flexible Ø9mm		Entrée: Air respirable (Type D) / Sortie: Olive crantée Ø9mm	
ZA18xx	P2: 1,7 bar	P2: 1,7 bar	
ZA18xx	P2: 2,7 bar	P2: 2,7 bar	
ZA18xx	P2: 7 bar	P2: 7 bar	
ZA1808	P2: 12 bar	P2: 12 bar	
ZA1823	P2: 17 bar	P2: 17 bar	
Inlet: Hydrogen (Afnor) / Outlet: Nipple for flexible Ø9mm		Entrée: Hydrogène (Type E) / Sortie: Olive crantée Ø9mm	
ZA1810	P2: 2,7 bar	P2: 2,7 bar	
ZA18xx	P2: 4 bar	P2: 4 bar	
ZA18xx	P2: 7 bar	P2: 7 bar	
ZA1822	P2: 12 bar	P2: 12 bar	
ZA1811	P2: 17 bar	P2: 17 bar	



Inlet: Oxygen (Afnor) / Outlet: Nipple for flexible Ø9mm		Entrée: Oxygène (Type F) / Sortie: Olive crantée Ø9mm
ZA18xx	P2: 1 bar	P2: 1 bar
ZA18xx	P2: 2,7 bar	P2: 2,7 bar
ZA1805	P2: 4 bar	P2: 4 bar
ZA18xx	P2: 7 bar	P2: 7 bar
ZA18xx	P2: 9 bar	P2: 9 bar
ZA1806	P2: 12 bar	P2: 12 bar
ZA1807	P2: 17 bar	P2: 17 bar
Inlet: Combustive gas (Afnor) / Outlet: Nipple for flexible Ø9mm		Entrée: Gaz combustibles (Type G) / Sortie: Olive crantée Ø9mm
ZA18xx	P2: 1,7 bar	P2: 1,7 bar
ZA1812	P2: 4 bar	P2: 4 bar
ZA18xx	P2: 7 bar	P2: 7 bar
ZA1813	P2: 12 bar	P2: 12 bar
ZA18xx	P2: 17 bar	P2: 17 bar
Inlet: Acetylene (Afnor) / Outlet: Nipple for flexible Ø9mm		Entrée: Acétylène (Type H) / Sortie: Olive crantée Ø9mm
ZA18xx	P2: 1,7 bar	P2: 1,7 bar
ZA18xx	P2: 2,7 bar	P2: 2,7 bar
Inlet: O2/neutral/N2O (Afnor) / Outlet: Nipple for flexible Ø9mm		Entrée: O2/neutre/N2O (Type L) / Sortie: Olive crantée Ø9mm
ZA18xx	P2: 12 bar	P2: 12 bar
Inlet: Mix O2/CO2 (Afnor) / Outlet: Nipple for flexible Ø9mm		Entrée: Mélange O2/CO2 (Type N) / Sortie: Olive crantée Ø9mm
ZA18xx	P2: 1 bar	P2: 1 bar
ZA1814	P2: 7 bar	P2: 7 bar
ZA1815	P2: 12 bar	P2: 12 bar
ZA18xx	P2: 17 bar	P2: 17 bar
Inlet: Mix O2 (21%) /CO2 (Afnor Max 7%) / Outlet: Nipple for flexible Ø9mm		Entrée: Mélange O2(21%) /CO2 (Type M max 7%) / Sortie: Olive crantée Ø9mm
ZA1816	P2: 2,7 bar	P2: 2,7 bar
ZA1817	P2: 4 bar	P2: 4 bar
ZA1818	P2: 12 bar	P2: 12 bar
Inlet: SO2 (DIN477-1 n°7) / Outlet: Nipple for flexible Ø9mm		Entrée: SO2 (DIN477-1 n°7) / Sortie: Olive crantée Ø9mm
ZA18xx	P2: 17 bar	P2: 17 bar
upon request	Other gases and pressures available	Autres gaz et pressions disponibles
Option		Option
upon request	Threaded cover for panel mounting	Couvercle fileté pour fixation en tableau
Maintenance kit		Kit de maintenance
YM1021	Kit SAM, all gas	Kit SAM, tous gaz
YM1168	Kit SAM, C2H2	Kit SAM, C2H2



REGULATOR / DETENDEUR INDU 12

INDU 12 - One stage cylinder regulator		INDU 12 - Détendeur bouteille simple étage	
<i>Inlet: AFNOR cylinder connection - Versions without connectors are available upon request</i>		<i>Entrée : raccord bouteille AFNOR - Des versions sans raccord d'entrée/sortie sont disponibles sur demande</i>	
Inlet: Oxygen (Afnor) / Outlet: Nipple for flexible Ø6mm		Entrée: Oxygène (Type F) / Sortie: Olive crantée Ø6mm	
ZA8502	P2: 2,5 bar	P2: 2,5 bar	
ZA8501	P2: 4 bar	P2: 4 bar	
ZA8509	P2: 7 bar	P2: 7 bar	
ZA8513	P2: 12 bar	P2: 12 bar	
upon request	P2: 16 bar	P2: 16 bar	
Inlet: Industrial Air (Afnor) / Outlet: Nipple for flexible Ø6mm		Entrée: Air Industriel (Type B) / Sortie: Olive crantée Ø6mm	
ZA8507	P2: 4 bar	P2: 4 bar	
ZA8512	P2: 7 bar	P2: 7 bar	
ZA8516	P2: 12 bar	P2: 12 bar	
On demand	P2: 16 bar	P2: 16 bar	
Inlet: Inert Gas (Afnor) / Outlet: Nipple for flexible Ø6mm		Entrée: Gaz inertes (Type C) / Sortie: Olive crantée Ø6mm	
ZA8506	P2: 1,6 bar	P2: 1,6 bar	
ZA8505	P2: 4 bar	P2: 4 bar	
ZA8525	P2: 7 bar	P2: 7 bar	
ZA8514	P2: 12 bar	P2: 12 bar	
ZA8517	P2: 16 bar	P2: 16 bar	
Inlet: Hydrogen (Afnor) / Outlet: Nipple for flexible Ø6mm		Entrée: Hydrogène (Type E) / Sortie: Olive crantée Ø6mm	
ZA8504	P2: 2,5 bar	P2: 2,5 bar	
ZA8503	P2: 4 bar	P2: 4 bar	
ZA8511	P2: 7 bar	P2: 7 bar	
ZA8515	P2: 12 bar	P2: 12 bar	
On demand	P2: 16 bar	P2: 16 bar	
Inlet: Nitrous Oxyde (Afnor) / Outlet: Nipple for flexible Ø6mm		Entrée: Protoxyde d'Azote (Type G) / Sortie: Olive crantée Ø6mm	
On demand	P2: 1,6 bar	P2: 1,6 bar	
On demand	P2: 4 bar	P2: 4 bar	
On demand	P2: 7 bar	P2: 7 bar	
On demand	P2: 12 bar	P2: 12 bar	
On demand	P2: 16 bar	P2: 16 bar	
Maintenance kit		Kit de maintenance	
YM1346	Kit INDU 12	Kit INDU 12	



REGULATOR / DETENDEUR EOLE

EOLE - One stage high flow pipeline regulator <i>Inlet: G 1/2' female - Outlet: G 3/4' female</i>		EOLE - Détendeur réseau gros débit simple étage <i>Entrée : G 1/2' femelle - Sortie: G 3/4' femelle</i>	
ZA6502	P2: 9 bar	P2: 9 bar	
ZA6504	P2: 17 bar	P2: 17 bar	
ZA6506	P2: 27 bar	P2: 27 bar	
ZA6508	P2: 40 bar	P2: 40 bar	
Fittings		Raccords	
High Pressure: Fittings Stainless Steel - G 1/2' male / tube Ø12mm OD		Raccords Inox (HP) G 1/2' mâle / tube Ø12mm ext.	
RX3111	Adaptor to put on the collector 1 inlet , to connect with RX3302 below	Adaptateur pour connecter une rampe 1 bouteille au RX3302 ci-dessous	
RX3302	Double ferrule to put on the inlet of the Eole to connect with RX3111 above	Double bague à installer sur l'entrée de l'Eole et à connecter au RX3111 ci-dessus	
Low Pressure: Fittings Brass - G 3/4' male / tube Ø18mm OD		Raccords Laiton (BP) G 3/4' mâle / tube Ø18mm ext.	
RX1335	Adaptor to put on the BP500 inlet, to connect with RX1233 below	Adaptateur pour connecter sur l'entrée du BP500 au RX1233 ci-dessous	
RX1233	Double ferrule to put on the outlet of the Eole to connect with RX1335 above	Double bague à installer sur la sortie de l'Eole et à connecter au RX1335 ci-dessus	
RX1556	Angled double ferrule compression	Double bague coudé	
Options		Options	
SQ1012	T-bracket support for the Eole	Patte de support mural pour l'Eole	
ZR3711	Outlet ball valve - Inlet/Outlet: G 3/4' Female	Vanne de sortie 1/4 tour - Entrée/Sortie: G 3/4' Femelle	
Wall-mounted collectors with check valve (inlets connections: Ø 21,7 x1,814 Right Hand)		Rampes murales avec clapet anti-retour (connexions d'entrée : Ø 21,7 x1,814 Droite)	
ZL2146	Collector cylinder/bundle - 1 inlet with 1 purge valve	Rampe 1 bouteille/cadre avec 1 vanne de purge	
ZL2220	Collector cylinder/bundle - 2 inlets	Rampe 2 bouteilles/cadres	
ZL2310	ollector cylinder/bundle - 3 inlets	Rampe 3 bouteilles/cadres	
ZR1035	1 Purge valve for the extremity of the 2 or 3 inlets collector	1 vanne de purge pour la rampe 2 ou 3 bouteilles	
Maintenance kit		Kit de maintenance	
YM1339	Kit EOLE	Kit EOLE	
YM1350	Kit EOLE HD	Kit EOLE HD	
Spare parts		Pieces de rechange	
ZJ31xx	1 safety relief valve (setting according to model)	1 soupape de rechange (tarage selon modèle)	



REGULATOR / DETENDEUR GAMME P

P RANGE - One stage cylinder and pipeline regulator		GAMME P - Détendeur bouteille et réseau simple étage	
Inlet/Outlet: 1/4" NPT Female		Entrée/Sortie: 1/4" NPT Femelle	
ZA5201	P2: 25 bar	P2: 25 bar	
ZA5202	P2: 50 bar	P2: 50 bar	
ZA5203	P2: 100 bar	P2: 100 bar	
ZA5204	P2: 200 bar	P2: 200 bar	
Inlet: Oxygen (Afnor) / Outlet: 1/4" NPT Female		Entrée: Oxygène (Type F) / Sortie: 1/4" NPT Femelle	
On demand	P2: 25 bar	P2: 25 bar	
ZA5210	P2: 50 bar	P2: 50 bar	
On demand	P2: 100 bar	P2: 100 bar	
On demand	P2: 200 bar	P2: 200 bar	
Inlet: Air (Afnor) / Outlet: 1/4" NPT Female		Entrée: Air (Type B) / Sortie: 1/4" NPT Femelle	
On demand	P2: 25 bar	P2: 25 bar	
On demand	P2: 50 bar	P2: 50 bar	
ZA5209	P2: 100 bar	P2: 100 bar	
On demand	P2: 200 bar	P2: 200 bar	
Inlet: Inert Gas (Afnor) / Outlet: 1/4" NPT Female		Entrée: Gaz inertes (Type C) / Sortie: 1/4" NPT Femelle	
On demand	P2: 25 bar	P2: 25 bar	
ZA5217	P2: 50 bar	P2: 50 bar	
ZA5209	P2: 100 bar	P2: 100 bar	
ZA5222	P2: 200 bar	P2: 200 bar	
Options		Options	
RS7150	Stainless Steel outlet double ferrule compression fitting for Ø 10mm OD tube	Raccord de sortie inox double bague pour tube Ø 10 mm ext.	
ZP5501	Pressure transducer 0/400 bar	Transmetteur de pression 0/400 bar	
On demand	Threaded cover for panel mounting	Couvercle fileté pour fixation en tableau	
RX4160	Inlet fitting inert gases (Afnor)	Raccord d'entrée Type C (Afnor)	
RX4161	Inlet fitting Air (Afnor)	Raccord d'entrée Type B (Afnor)	
RX4324	Inlet fitting O2 (Afnor)	Raccord d'entrée Type F (Afnor)	
RX4165	Inlet fitting H2 (Afnor)	Raccord d'entrée Type E (Afnor)	
RX4162	Inlet fitting Air (ISO5145)	Raccord d'entrée Air (ISO 5145)	
RX4163	Inlet fitting Neutral Gases (ISO5145)	Raccord d'entrée Gaz neutres (ISO 5145)	
RX4164	Inlet fitting O2 (ISO5145)	Raccord d'entrée O2 (ISO 5145)	
Maintenance kit		Kit de maintenance	
YM1360	Kit P regulator	Kit Détendeur P	
FX4301	Spark Gap P25	Pastille éclateur P25	
FX4302	Spark Gap P50	Pastille éclateur P50	
FX4303	Spark Gap P100	Pastille éclateur P100	
FX4304	Spark Gap P200	Pastille éclateur P200	



REGULATOR / DETENDEUR THD

	THD - One stage pipeline regulator	THD - Détendeur réseau simple étage
ZA5029	Inlet/Outlet: G 1/4" Female, adjustable from 80 bar to 315 bar	Entrée/Sortie: G 1/4" Femelle, réglable de 80 bar à 315 bar
ZA5030	Inlet: G 1/2" Male / Outlet: G 1/4" Female, preset 200 bar	Entrée: G 1/2" Mâle / Sortie: G 1/4" Femelle, pré-réglé à 200 bar
	Option	Option
On demand	Threaded cover for panel mounting	Couvercle fileté pour fixation en tableau
	Maintenance kit	Kit de maintenance
YM1127	Kit THD	Kit THD



FLOWMETERING / DEBITMETRIE

REGULATORS with FLOWMETER - DETENDEURS-DEBITRES

	INDUBLOC - Cylinder regulator (calibrated orifices)	INDUBLOC - Détendeur bouteille (orifices calibrés)
	<i>Inlet: AFNOR cylinder connection - Versions without connectors are available upon request</i>	<i>Entrée: raccord bouteille AFNOR - Des versions sans raccord d'entrée/sortie sont disponibles sur demande</i>
	N2	N2
ZA4544	0/6 l/min (Afnor)	0/6 l/min - Type C
ZA4541	0/15 l/min (Afnor)	0/15 l/min - Type C
	O2	O2
ZA4545	0/6 l/min (Afnor)	0/6 l/min - Type F
ZA4540	0/15 l/min (Afnor)	0/15 l/min - Type F
	Ar	Ar
ZA4539	0/15 l/min (Afnor)	0/15 l/min - Type C
ZA4538	0/40 l/min (Afnor)	0/40 l/min - Type C
ZA45xx	0/15 l/min (Other connections)	0/15 l/min - (Autres raccords)



DYNABLOC - Cylinder regulator (paddle action)		DYNABLOC - Détendeur bouteille (à palette)	
<i>Inlet: AFNOR cylinder connection - Versions without connectors are available upon request</i>		<i>Entrée: raccord bouteille AFNOR - Des versions sans raccord d'entrée/sortie sont disponibles sur demande</i>	
O2		O2	
On demand	1,5 l/min (Afnor)		1,5 l/min - Type F
ZA4762	5 l/min (Afnor)		5 l/min - Type F
ZA4708	15 l/min (Afnor)		15 l/min - Type F
On demand	50 l/min (Afnor)		50 l/min - Type F
AIR		AIR	
On demand	1,5 l/min (Afnor)		1,5 l/min - Type B
On demand	5 l/min (Afnor)		5 l/min - Type B
ZA4707	15 l/min (Afnor)		15 l/min - Type B
On demand	50 l/min (Afnor)		50 l/min - Type B
N2		N2	
ZA4751	1,5 l/min (Afnor)		1,5 l/min - Type C
ZA4721	5 l/min (Afnor)		5 l/min - Type C
ZA4709	15 l/min (Afnor)		15 l/min - Type C
ZA4750	50 l/min (Afnor)		50 l/min - Type C
ZA4701	100 l/min (Afnor)		100 l/min - Type C
ZA4764	150 l/min (Afnor)		150 l/min - Type C
Ar		Ar	
ZA4754	1,5 l/min (Afnor)		1,5 l/min - Type C
On demand	5 l/min (Afnor)		5 l/min - Type C
ZA4705	15 l/min (Afnor)		15 l/min - Type C
ZA4703	30 l/min (Afnor)		30 l/min - Type C
ZA4702	50 l/min (Afnor)		50 l/min - Type C
H2		H2	
On demand	5 l/min (Afnor)		5 l/min - Type E
On demand	15 l/min (Afnor)		15 l/min - Type E
ZA4781	20 l/min (Afnor)		20 l/min - Type E
On demand	60 l/min (Afnor)		60 l/min - Type E
ZA4758	200 l/min (Afnor)		200 l/min - Type E



He		He	
ZA4768	5 l/min (Afnor)	5 l/min - Type C	
ZA4724	15 l/min (Afnor)	15 l/min - Type C	
ZA4757	40 l/min (Afnor)	40 l/min - Type C	
On demand	150 l/min (Afnor)	150 l/min - Type C	
CO2		CO2	
ZA4713	5 l/min (Afnor)	5 l/min - Type C	
ZA4711	12 l/min (Afnor)	12 l/min - Type C	
ZA4749	50 l/min (Afnor)	50 l/min - Type C	
ZA4778	100 l/min (Afnor)	100 l/min - Type C	
N2O		N2O	
ZA4759	1,5 l/min (Afnor)	1,5 l/min - Type G	
MIX		Mélanges	
ZA4753	Ar/H2 - 15 l/min (Afnor)	Ar/H2 - 15 l/min - Type E	
ZA4765	O2/Xe - 15 l/min (Afnor)	O2/Xe - 15 l/min - Type M	
ZA4766	O2/N2 - 15 l/min (Afnor)	O2/N2 - 15 l/min - Type L	
ZA4776	CO2/N2/O2 - 5 l/min (Afnor)	CO2/N2/O2 - 5 l/min - Type C	
ZA4760	N2O/N2/O2 - 15 l/min (DIN 477-1 n°9)	N2O/N2/O2 - 15 l/min - DIN 477-1 n°9	
ZA4773	Xe25/N2/O2 - 15 l/min (Afnor)	Xe12/N2/O2 - 15 l/min - Type M	
ZA4774	Xe12/N2/O2 - 15 l/min (Afnor)	N2O/N2/O2 - 15 l/min - Type M	
ZA4763	He/N2/CO2 - 30 l/min (Afnor)	He/N2/CO2 - 30 l/min - Type C	
On demand	<i>Other gases, mixtures or flowrates</i>	<i>Autres gaz, mélanges ou débits</i>	
Maintenance kit		Kit de maintenance	
YM802x	kit DYNABLOC (according to model)	Kit DYNABLOC (selon modèle)	



FLOWMETERS / DEBITRES

DYNAFLOW AV - Flowmeter paddle action		DYNAFLOW AV - Débitre à palette	
<i>Inlet: G 3/8" Male / Outlet: nipple for flexible Ø5mm</i>		<i>Entrée: G 3/8" Mâle / Sortie: olive crantée Ø5mm</i>	
O2		O2	
ZN7308	5 l/min		5 l/min
ZN7401	15 l/min		15 l/min
ZN7601	50 l/min		50 l/min
ZN7611	100 l/min		100 l/min
AIR		AIR	
upon request	5 l/min		5 l/min
ZN7406	15 l/min		15 l/min
ZN7503	30 l/min		30 l/min
ZN7616	50 l/min		50 l/min
N2		N2	
ZN7301	5 l/min		5 l/min
ZN7402	15 l/min		15 l/min
ZN7602	50 l/min		50 l/min
ZN7618	100 l/min		100 l/min
ZN7614	150 l/min		150 l/min
Ar		Ar	
ZN7302	5 l/min		5 l/min
ZN7403	15 l/min		15 l/min
ZN7501	30 l/min		30 l/min
ZN7604	50 l/min		50 l/min
ZN7615	100 l/min		100 l/min
H2		H2	
upon request	20 l/min		20 l/min
ZN7634	60 l/min		60 l/min
upon request	200 l/min		200 l/min
He		He	
ZN7405	15 l/min		15 l/min
ZN7613	40 l/min		40 l/min
upon request	150 l/min		150 l/min
ZN7620	200 l/min		200 l/min
CO2		CO2	
ZN7303	5 l/min		5 l/min
ZN7419	12 l/min		12 l/min
ZN7605	50 l/min		50 l/min
ZN7619	100 l/min		100 l/min
upon request	<i>Other gases, mixtures or flowrates</i>		<i>Autres gaz, mélanges ou débits</i>



DYNAFLOW AM - Flowmeter paddle action		DYNAFLOW AM - Débitlire à palette	
Inlet: G 3/8' Male / Outlet: nipple for flexible Ø5mm		Entrée: G 3/8' Mâle / Sortie: olive crantée Ø5mm	
O2		O2	
ZN7101	1,5 l/min	ZN7101	1,5 l/min
ZN7304	5 l/min	ZN7304	5 l/min
ZN7407	15 l/min	ZN7407	15 l/min
ZN7606	50 l/min	ZN7606	50 l/min
AIR		AIR	
ZN7103	1,5 l/min	ZN7103	1,5 l/min
ZN7305	5 l/min	ZN7305	5 l/min
ZN7409	15 l/min	ZN7409	15 l/min
ZN7609	50 l/min	ZN7609	50 l/min
N2		N2	
ZN7104	1,5 l/min	ZN7104	1,5 l/min
ZN7306	5 l/min	ZN7306	5 l/min
ZN7410	15 l/min	ZN7410	15 l/min
ZN7610	50 l/min	ZN7610	50 l/min
Ar		Ar	
ZN7102	1,5 l/min	ZN7102	1,5 l/min
ZN7408	15 l/min	ZN7408	15 l/min
ZN7607	50 l/min	ZN7607	50 l/min
H2		H2	
ZN7201	3 l/min	ZN7201	3 l/min
ZN7317	5 l/min	ZN7317	5 l/min
He		He	
upon request	1,5 l/min	upon request	1,5 l/min
upon request	5 l/min	upon request	5 l/min
CO2		CO2	
upon request	500 cc/min	upon request	500 cc/min
ZN7105	1,3 l/min	ZN7105	1,3 l/min
ZN7608	50 l/min	ZN7608	50 l/min
upon request	Other gases, mixtures or flowrates	upon request	Autres gaz, mélanges ou débits



	INDUFLOW - Flowmeter with calibrated orifices	INDUFLOW - Débitmètre à orifices calibrés
	<i>Inlet: G 3/8" Male / Outlet: nipple for flexible Ø5mm</i>	<i>Entrée: G 3/8" Mâle / Sortie: olive crantée Ø5mm</i>
	O2 / AIR / N2 / Ar	O2 / AIR / N2 / Ar
ZN6404	15 l/min	15 l/min
	Ar	Ar
ZN6602	40 l/min	40 l/min
	Maintenance kit INDUFLOW - O2/Air/Ar/N2	Kit de maintenance NOVAFLOW - O2/Air/Ar/N2
YM8021	Kit INDUFLOW - 1,5 l/min	Kit INDUFLOW - 1,5 l/min
YM8018	Kit INDUFLOW - 6 l/min	Kit INDUFLOW - 6 l/min
YM8017	Kit INDUFLOW - 15 l/min	Kit INDUFLOW - 15 l/min
YM8019	Kit INDUFLOW - 40 l/min	Kit INDUFLOW - 40 l/min
RU4502	Outlet brass fitting - Inlet: Ø12x125 Female - Outlet: Ø9/16 Male (sold in packs of 10 fittings)	Raccord laiton - Entrée: Ø12x125 Femelle / Sortie: Ø9/16 Mâle (vendu par sachet de 10 raccords)



LOW PRESSURE REGULATORS / DETENDEURS BASSE PRESSION

REGULATOR CM-TBP

	CM-TBP - Pipeline regulator	CM-TBP - Détendeur réseau
	<i>Inlet/Outlet G 3/4" , male - all gas, oxygen included</i>	<i>Inlet/outlet G 3/4" mâle - tous gaz y compris O2</i>
ZC7010	P1 : 4 bar - P2: 50 mbar	P1 : 4 bar - P2: 50 mbar
ZC7014	P1 : 6 bar - P2: 100 mbar	P1 : 6 bar - P2: 100 mbar
ZC7005	P1 : 6 bar - P2: 600 mbar	P1 : 6 bar - P2: 600 mbar
ZC7015	P1 : 6 bar - P2: 150 mbar	P1 : 6 bar - P2: 150 mbar
ZC7016	P1 : 6 bar - P2: 300 mbar	P1 : 6 bar - P2: 300 mbar
ZC7017	P1 : 6 bar - P2: 800 mbar	P1 : 6 bar - P2: 800 mbar
ZC7018	P1 : 6 bar - P2: 1 bar	P1 : 6 bar - P2: 1 bar
ZC7019	P1 : 6 bar - P2: 200 mbar	P1 : 6 bar - P2: 200 mbar
ZC7020	P1 : 6 bar - P2: 50 mbar	P1 : 6 bar - P2: 50 mbar



REGULATOR BUT

	BUT - Pipeline regulator	BUT - Détendeur réseau
	<i>Inlet/Outlet G 1/4" female - all non corrosive gas, oxygen excluded</i>	<i>Inlet/outlet G 1/4" femelle - tous gaz non corrosif, sauf O2</i>
ZC4563	P2: 70 mbar	P2: 70 mbar
ZC4730	P2: 170 mbar	P2: 170 mbar
ZC4560	P2: 400 mbar	P2: 400 mbar
ZC4750	P2: 1 bar	P2: 1 bar



REGULATOR BP500-TBP

	BP500 TBP - Pipeline regulator	BP500 TBP - Détendeur réseau
	<i>Inlet/Outlet G 3/4" female - all gas, oxygen included (Diaphragm NBR, o-ring EPDM)</i>	<i>Inlet/outlet G 3/4" femelle - tous gaz y compris O2 (Membrane NBR, joints EPDM)</i>
ZC9106	P2: 700 mbar	P2: 700 mbar
ZC9124	P2: 700 mbar (threaded cover for panel mounting)	P2: 700 mbar (couvercle fileté pour fixation tableau)
	CnHm (Diaphragm + O-ring Viton)	CnHm (Membrane + joints Viton)
ZC9123	P2: 700 mbar	P2: 700 mbar
	Maintenance Kit	Kit de maintenance
YM1267	Kit BP500 TBP for all gas, oxygen included	Kit BP500 TBP tous gaz y compris O2



REGULATOR BP-NH3

	BP-NH3 - Pipeline regulator	BP-NH3 - Détendeur réseau
	Inlet/Outlet G 1/4' female - gas: NH3	Inlet/outlet G 1/4' femelle - gaz: NH3
ZC2564	P2: 4 bar	P2: 4 bar
ZC2560	With Inlet connection for NH3 cylinder (AFNOR)	Modèle avec raccord d'entrée pour bouteille NH3 (AFNOR)
	Maintenance Kit	Kit de maintenance
YM1062	Kit BP-NH3	Kit BP-NH3

REGULATOR CL-BP

	CL-BP - Pipeline regulator	CL-BP - Détendeur réseau
	Inlet/Outlet G 1/4' female - all gas	Entrée/Sortie G 1/4' femelle - tous gaz
ZC9501	P2: 1 bar	P2: 1 bar
ZC9502	P2: 1,7 bar	P2: 1,7 bar
ZC9503	P2: 2,7 bar	P2: 2,7 bar
ZC9504	P2: 4 bar	P2: 4 bar
ZC9505	P2: 7 bar	P2: 7 bar
ZC9506	P2: 12 bar	P2: 12 bar
ZC9510	P2: 4 bar for oxygen	P2: 4 bar pour oxygène
ZC9541	P2: 4 bar - Inltet: G 3/8' male (to install on panel shutt-off valve SMC)	P2: 4 bar - Entrée: G 3/8' mâle (pour installation sur support mural à clapet SMC)
ZC9540	P2: 7 bar - Inltet: G 3/8' male (to install on panel shutt-off valve SMC)	P2: 7 bar - Entrée: G 3/8' mâle (pour installation sur support mural à clapet SMC)
	Maintenance Kit CL-BP	Kit de maintenance CL-BP
YM1288	Kit CL-BP, O2	Kit CL-BP, O2



REGULATOR BP100

BP100 - Pipeline regulator		BP100 - Détendeur réseau	
<i>Inlet/Outlet G 1/4' female</i>		<i>Entrée/Sortie G 1/4' femelle</i>	
All non corrosive gases, O2 included (Diaphragm NBR, O-ring EPDM)		Tous gaz non corrosif y compris O2 (Membrane NBR, joints EPDM)	
ZC7635	P2: 1 bar	P2: 1 bar	
ZC7601	P2: 1,7 bar	P2: 1,7 bar	
ZC7609	P2: 1,7 bar (threaded cover for panel mounting)	P2: 1,7 bar (couverture fileté pour fixation tableau)	
ZC7602	P2: 2,7 bar	P2: 2,7 bar	
ZC7603	P2: 4 bar	P2: 4 bar	
ZC7626	P2: 4 bar (gauge with rear connection)	P2: 4 bar (manomètre avec raccord arrière)	
ZC7631	P2: 4 bar (threaded cover for panel mounting)	P2: 4 bar (couverture fileté pour fixation tableau)	
ZC7628	P2: 4 bar (automatic relief)	P2: 4 bar (décompression automatique)	
ZC7604	P2: 7 bar	P2: 7 bar	
ZC7623	P2: 7 bar (threaded cover for panel mounting)	P2: 7 bar (couverture fileté pour fixation tableau)	
ZC7605	P2: 12 bar	P2: 12 bar	
ZC76xx	P2: 12 bar - BP ICE	P2: 12 bar - BP ICE	
ZC7610	P2: 12 bar (threaded cover for panel mounting)	P2: 12 bar (couverture fileté pour fixation tableau)	
ZC7622	P2: 12 bar (automatic relief)	P2: 12 bar (décompression automatique)	
All non corrosive gases, O2 included (Diaphragm Metallic, O-ring EPDM)		Tous gaz non corrosif y compris O2 (Membrane métallique, joints EPDM)	
ZC7608	P2: 1,7 bar (gauge with rear connection)	P2: 1,7 bar (manomètre avec raccord arrière)	
ZC7632	P2: 1,7 bar (threaded cover for panel mounting)	P2: 1,7 bar (couverture fileté pour fixation tableau)	
ZC7606	P2: 4 bar (gauge with rear connection)	P2: 4 bar (manomètre avec raccord arrière)	
ZC7607	P2: 12 bar (gauge with rear connection)	P2: 12 bar (manomètre avec raccord arrière)	
C2H2		C2H2	
ZC7617	P2: 1,5 bar	P2: 1,5 bar	
ZC7629	P2: 1,5 bar (threaded cover for panel mounting)	P2: 1,5 bar (couverture fileté pour fixation tableau)	
CnHm (Diaphragm + O-ring Viton)		CnHm (Membrane + joints Viton)	
ZC7625	P2: 1 bar	P2: 1 bar	
ZC7633	P2: 1,7 bar (threaded cover for panel mounting)	P2: 1,7 bar (couverture fileté pour fixation tableau)	
ZC7619	P2: 2,7 bar	P2: 2,7 bar	
ZC7630	P2: 4 bar (threaded cover for panel mounting)	P2: 4 bar (couverture fileté pour fixation tableau)	
ZC7620	P2: 7 bar	P2: 7 bar	
Options		Options	
upon request	Automatic relief (DA)	Décompression automatique	
upon request	Threaded cover for panel mounting	Couverture fileté pour fixation en tableau	
upon request	Stainless Steel diaphragm	membrane inox	
Maintenance Kits BP100		Kits de maintenance BP100	
YM1237	Kit BP100, all non corrosive gases, O2 included	Kit BP 100, tous gaz non corrosif y compris O2	
YM1364	Kit BP 100, C2H2	Kit BP 100, C2H2	
YM1227	Kit BP 100, CnHm	Kit BP 100, CnHm	
YM1269	Kit BP 100, all gas, O2 included + DA (automatic relief)	Kit BP100, tous gaz y compris O2 + DA (décompression automatique)	



REGULATOR BP300

BP300 - Pipeline regulator	BP300 - Détendeur réseau
<i>Inlet/Outlet G 1/2' female</i>	<i>Entrée/Sortie G 1/2' femelle</i>

All non corrosive gases, O2 included (Diaphragm NBR, O-ring EPDM)		Tous gas non corrosif y compris O2 (Membrane NBR, joints EPDM)
ZC8601	P2: 1 bar	P2: 1 bar
ZC8602	P2: 1,7 bar	P2: 1,7 bar
ZC8603	P2: 2,7 bar	P2: 2,7 bar
ZC8604	P2: 4 bar	P2: 4 bar
ZC8614	P2: 4 bar (threaded cover for panel mounting)	P2: 4 bar (couverture fileté pour fixation tableau)
ZC8605	P2: 7 bar	P2: 7 bar
ZC8639	P2: 7 bar (gauge with rear connection)	P2: 7 bar (manomètre avec raccord arrière)
ZC8606	P2: 12 bar	P2: 12 bar
ZC8648	P2: 12 bar - BP ICE	P2: 12 bar - BP ICE
ZC8613	P2: 12 bar (gauge with rear connection)	P2: 12 bar (manomètre avec raccord arrière)
ZC8616	P2: 12 bar (threaded cover for panel mounting)	P2: 12 bar (couverture fileté pour fixation tableau)
ZC8611	P2: 12 bar (automatic relief)	P2: 12 bar (décompression automatique)
ZC8615	P2: 12 bar (automatic relief + threaded cover for panel mounting)	P2: 12 bar (décompression automatique + couverture fileté pour fixation tableau)

All non corrosive gases, O2 included (Metallic Diaphragm, O-ring EPDM)		Tous gas non corrosif y compris O2 (Membrane métallique, joints EPDM)
ZC8629	P2: 1 bar	P2: 1 bar
ZC8609	P2: 4 bar	P2: 4 bar
ZC8633	P2: 7 bar	P2: 7 bar
ZC8630	P2: 12 bar (gauge with rear connection)	P2: 12 bar (manomètre avec raccord arrière)
ZC8635	P2: 12 bar (threaded cover for panel mounting)	P2: 12 bar (couverture fileté pour fixation tableau)

C2H2		C2H2
ZC8621	P2: 1,5 bar	P2: 1,5 bar

CnHm (Diaphragm + O-ring Viton)		CnHm (Membrane + joints Viton)
ZC8640	P2: 1 bar	P2: 1 bar
ZC8625	P2: 2,7 bar	P2: 2,7 bar
ZC8631	P2: 4 bar	P2: 4 bar
ZC8632	P2: 4 bar (threaded cover for panel mounting)	P2: 4 bar (couverture fileté pour fixation tableau)
ZC8626	P2: 7 bar	P2: 7 bar
ZC8637	P2: 12 bar	P2: 12 bar



Options		Options
upon request	Inlet/Outlet: fitting for 14 mm OD tube	Entrée/Sortie: pour tube Ø 14 mm ext.
upon request	Automatic relief (DA)	Décompression automatique
upon request	Threaded cover for panel mounting	Couvercle fileté pour fixation en tableau
upon request	Stainless Steel diaphragm	Membrane inox
upon request	Teflon diaphragm protection	Contre membrane en teflon
Maintenance Kits BP300		Kits de maintenance BP300
YM1228	Kit BP 300, all non corrosive gases, O2 included	Kit BP 300, tous gaz non corrosif y compris O2
YM1364	Kit BP 300, C2H2	Kit BP 300, C2H2
YM1229	Kit BP 300, CnHm	Kit BP 300, CnHm
YM1270	Kit BP 300, all non corrosive gases, O2 included + DA (automatic relief)	Kit BP 300, tous gaz non corrosif y compris O2 + DA (décompression automatique)
YM1284	Kit BP 300, all non corrosive gases, O2 excluded / Metallic diaphragm	Kit BP 300, tous gaz non corrosif sauf O2 / membrane métallique



REGULATOR BP500

BP500 - Pipeline regulator		BP500 - Détendeur réseau	
<i>Inlet/Outlet G 3/4" female</i>		<i>Entrée/Sortie G 3/4" femelle</i>	
All non corrosive gases, O2 included (Diaphragm NBR, O-ring EPDM)		Tous gaz non corrosif y compris O2 (Membrane NBR, joints EPDM)	
ZC9101	P2: 1,7 bar	P2: 1,7 bar	
ZC9102	P2: 2,7 bar	P2: 2,7 bar	
ZC9103	P2: 4 bar	P2: 4 bar	
ZC9104	P2: 7 bar	P2: 7 bar	
ZC9129	P2: 7 bar (gauge with rear connection)	P2: 7 bar (manomètre avec raccord arrière)	
ZC9105	P2: 12 bar	P2: 12 bar	
ZC9135	P2: 12 bar - BP ICE	P2: 12 bar - BP ICE	
ZC9109	P2: 12 bar (gauge with rear connection)	P2: 12 bar (manomètre avec raccord arrière)	
ZC9128	P2: 12 bar (gauge with rear connection + automatic relief)	P2: 12 bar (manomètre avec raccord arrière + décompression automatique)	
ZC9108	P2: 12 bar (threaded cover for panel mounting)	P2: 12 bar (couvercle fileté pour fixation tableau)	
All non corrosive gases, O2 included (Metallic Diaphragm, O-ring EPDM)		Tous gaz non corrosif y compris O2 (Membrane métallique, joints EPDM)	
ZC91xx	P2: 2,7 bar	P2: 2,7 bar	
ZC91xx	P2: 4 bar	P2: 4 bar	
ZC91xx	P2: 12 bar	P2: 12 bar	
C2H2		C2H2	
ZC9114	P2: 1,5 bar	P2: 1,5 bar	
CnHm (Diaphragm + O-ring Viton)		CnHm (Membrane + joints Viton)	
ZC9130	P2: 1,7 bar	P2: 1,7 bar	
ZC9118	P2: 2,7 bar	P2: 2,7 bar	
ZC9122	P2: 4 bar	P2: 4 bar	
ZC9119	P2: 7 bar	P2: 7 bar	
ZC9131	P2: 12 bar	P2: 12 bar	
Options		Options	
upon request	Teflon diaphragm protection	Contre membrane en teflon	
upon request	Stainless Steel diaphragm	Membrane inox	
upon request	Automatic relief (DA)	Décompression automatique	
upon request	Dome loading	Pilotage	
upon request	Threaded cover for panel mounting	Couvercle fileté pour fixation en tableau	
Maintenance Kits BP500		Kits de maintenance BP500	
YM1267	Kit BP 500, all non corrosive gases, O2 included	Kit BP 500, tous gaz non corrosif y compris O2	
YM1362	Kit BP 500, C2H2	Kit BP 500, C2H2	
YM1268	Kit BP 500, CnHm	Kit BP 500, CnHm	



REGULATOR BP800

BP800 - Pipeline regulator		BP800 - Détendeur réseau	
Inlet/Outlet G 1' female		Entrée/Sortie G 1' femelle	
All non corrosive gases, O2 included (Diaphragm NBR, O-ring EPDM)		Tous gas non corrosif y compris O2 (Membrane NBR, joints EPDM)	
ZC9301	P2: 1,7 bar	ZC9301	P2: 1,7 bar
ZC9302	P2: 4 bar	ZC9302	P2: 4 bar
ZC9303	P2: 7 bar	ZC9303	P2: 7 bar
ZC9304	P2: 12 bar	ZC9304	P2: 12 bar
ZC93xx	P2: 12 bar- BP ICE	ZC93xx	P2: 12 bar - BP ICE
ZC9316	P2: 12 bar (threaded cover for panel mounting)	ZC9316	P2: 12 bar (couverture fileté pour fixation tableau)
All non corrosive gases, O2 included (Metallic Diaphragm, O-ring EPDM)		Tous gas non corrosif y compris O2 (Membrane métallique, joints EPDM)	
ZC93xx	P2: 12 bar	ZC93xx	P2: 12 bar
C2H2		C2H2	
ZC9318	P2: 1,5 bar	ZC9318	P2: 1,5 bar
CnHm (Diaphragm Viton + O-ring Viton)		CnHm (Membrane Viton + joints Viton)	
ZC9313	P2: 2,7 bar	ZC9313	P2: 2,7 bar
ZC9314	P2: 7 bar	ZC9314	P2: 7 bar
CnHm (Metalic Diaphragm + O-ring Viton)		CnHm (Membrane métallique + joints Viton)	
ZC93xx	P2: 4 bar	ZC93xx	P2: 4 bar
ZC93xx	P2: 12 bar	ZC93xx	P2: 12 bar
Options		Options	
upon request	Automatic relief (DA)	upon request	Décompression automatique
upon request	Threaded cover for panel mounting	upon request	Couvercle fileté pour fixation en tableau
upon request	Stainless Steel diaphragm	upon request	Membrane inox
upon request	Dome loading	upon request	Pilotage
upon request	Threaded cover for panel mounting	upon request	Couvercle fileté pour fixation en tableau
Maintenance Kits BP800		Kits de maintenance BP800	
YM1250	Kit BP 800, all non corrosive gases, O2 included	YM1250	Kit BP 800, tous gaz non corrosif y compris O2
YM1388	Kit BP 800, C2H2	YM1388	Kit BP 800, C2H2
YM1251	Kit BP 800, CnHm	YM1251	Kit BP 800, CnHm
YM1271	Kit BP 800, all non corrosive gases, oxygen included + DA (automatic relief)	YM1271	Kit BP 800, tous gaz non corrosif y compris O2 + DA (décompression automatique)


REGULATOR BP1500

BP1500 - Pipeline regulator		BP1500 - Détendeur réseau	
Inlet/Outlet G 1' 1/2 female		Entrée/Sortie G 1' 1/2 femelle	
All non corrosive gases, O2 included (Diaphragm NBR, O-ring EPDM)		Tous gas non corrosif y compris O2 (Membrane NBR, joints EPDM)	
ZC9801	P2: 10 bar	ZC9801	P2: 10 bar

REGULATOR BP 100 HD

	BP 100 HD - Pipeline regulator	BP 100 HD - Détendeur réseau
	<i>Inlet/Outlet G 1/4' female</i>	<i>Entrée/Sortie G 1/4' femelle</i>
	All non corrosive gases, O2 included (Diaphragm NBR, O-ring EPDM)	Tous gas non corrosif y compris O2 (Membrane NBR, joints EPDM)
ZC78xx	P2: 17 bar	P2: 17 bar
ZC7902	P2: 40 bar	P2: 40 bar
	Maintenance Kit BP100 HD	Kit de maintenance BP100 HD
YM1237	Kit BP 100 HD, all non corrosive gases, oxygen included	Kit BP 100 HD, tous gaz non corrosif y compris O2



REGULATOR BP 300 HD

BP 300 HD - Pipeline regulator		BP 300 HD - Détendeur réseau	
<i>Inlet/Outlet G 1/2" female</i>		<i>Entrée/Sortie G 1/2" femelle</i>	
All non corrosive gases, O2 included (Diaphragm NBR, O-ring EPDM)		Tous gas non corrosif y compris O2 (Membrane NBR, joints EPDM)	
ZC8901	P2: 17 bar	P2: 17 bar	
ZC8919	P2: 17 bar (gauge with rear connection)	P2: 17 bar (manomètre avec raccord arrière)	
ZC8902	P2: 27 bar	P2: 27 bar	
ZC8915	P2: 27 bar (threaded cover for panel mounting)	P2: 27 bar (couvreclé fileté pour fixation tableau)	
ZC8903	P2: 40 bar	P2: 40 bar	
ZC8918	P2: 40 bar (gauge with rear connection)	P2: 40 bar (manomètre avec raccord arrière)	
All non corrosive gases, O2 included (Diaphragm Stainless Steel, O-ring EPDM)		Tous gas non corrosif y compris O2 (Membrane Inox, joints EPDM)	
ZC8921	P2: 17 bar	P2: 17 bar	
ZC8905	P2: 27 bar	P2: 27 bar	
ZC8904	P2: 40 bar	P2: 40 bar	
Options		Options	
upon request	Stainless Steel diaphragm	Membrane inox	
upon request	Threaded cover for panel mounting	Couvreclé fileté pour fixation en tableau	
Maintenance Kits BP300 HD		Kits de maintenance BP300 HD	
YM1228	Kit all non corrosive gases, O2 included	Kit BP 300 HD, tous gaz non corrosif y compris O2	
YM1284	Kit all non corrosive gases, O2 excluded / Metallic diaphragm	Kit BP 300 HD, tous gaz non corrosif sauf O2 / membrane métallique	



REGULATOR BP 800 HD

BP 800 HD - Pipeline regulator		BP 800 HD - Détendeur réseau	
<i>Inlet/Outlet G 1" female</i>		<i>Entrée/Sortie G 1" femelle</i>	
All non corrosive gases, O2 included (Diaphragm NBR, O-ring EPDM)		Tous gas non corrosif y compris O2 (Membrane NBR, joints EPDM)	
ZC9326	P2: 30 bar	P2: 30 bar	
Maintenance Kits BP800 HD		Kits de maintenance BP800 HD	
YM1403	Kit BP800 HD - all non corrosive gases, O2 included	Kit BP 800 HD, tous gaz non corrosif y compris O2	

DUAL LINE REGULATORS

D300 (HD) - Dual 1/2' line regulators		D300 (HD) - Platine de 2 détendeurs réseau de 1/2' en by-pass	
ZC9705	P2: 12 bar	P2: 12 bar	
ZC9704	P2: 40 bar	P2: 40 bar	
Fittings		Raccords	
RX1278	Inlet/Outlet connector for 12mm OD tube - brazing type	Raccord d'entrée/sortie pour tube Ø12 mm ext. - à braser	
RX1279	Inlet/Outlet connector for 16mm OD tube - brazing type	Raccord d'entrée/sortie pour tube Ø16 mm ext. - à braser	
Options		Options	
TP5409	Protection cover (with fastening)	Coffret de protection (avec fixation)	
ZP5502	Pressure transducer 0/16 bar - with M12 angled conector	Transmetteur de pression 0/16bar avec connecteur coudé M12	
ZP5504	Pressure transducer 0/60 bar - with M12 angled conector	Transmetteur de pression 0/60bar avec connecteur coudé M12	
CC1379	Check valve - Inlet/outlet: G 3/4' male	Clapet anti-retour - Entrée/Sortie: G 3/4' mâle	
Maintenance kits		Kits de maintenance	
YM1387	Kit 1 regulator D300	Kit 1 détendeur D300	
YM6056	Kit 4 valves D300	Kit 4 vannes D300	
ZM8316	Pressure gauge for D300 - 0/16 bar	Manomètre pour D300 - 0/16 bar	
ZM8319	Pressure gauge for D300 HD - 0/70 bar	Manomètre pour D300 HD - 0/70 bar	
Tools		Outils	
YO1023	to quite the cap of the regulator	desserrage du couvercle de détendeur	
YO1022	to quite the capsule of the regulator	desserrage de la cartouche du détendeur	



	D800 MV - Dual 1½' line regulators	D800 MV - Platine de 2 détendeurs réseau 1½' en by-pass
ZC9751	P2: 12 bar	P2: 12 bar
	Fittings	Raccords
RX1291	2 fittings G 1½' - G 1' + o rings	2 raccords G 1½' - G 1' + joints
RX1295	LP brass - Inlet: Adaptor tube Ø 22mm / Outlet: G 1' Male connect to inlet of D800	Laiton (BP) - Tube adaptateur Ø 22mm ext. / G 1' M connexion entrée D800
RX1293	LP brass - Inlet: Adaptor tube Ø 18mm / Outlet: G 1' Male connect to inlet of D800	Laiton (BP) - Tube adaptateur Ø 18mm ext. / G 1' M connexion entrée D800
	Accessories	Accessoires
ZP5502	Pressure transducers G 1/4' Male 0/16 bar	Transmetteur de pression G 1/4' Male 0/16 bar
ZJ3198	Safety valve D800 (preset 14,5bar)	Soupape D800 (tarée 14,5bar)
ZJ3197	Safety valve D800 (preset 8bar)	Soupape D800 (tarée 8bar)
SA3302	Protection box IP for D800	Armoire de protection IP pour D800
	Maintenance kits	Kits de maintenance
YM1398	For 1 regulators D800	Pour 1 détendeurs D800
YM6060	For 4 valves D800	Pour 4 vannes D800
ZM83xx	Pressure gauge 0-12 bar for D800	Manomètre 0-12 bar pour D800
	Tools	Outils
YO10xx	Spécial tool to mount/dismount the D800 regulators caps	Cloche montage/démontage couvercle détendeur D800
YO1024	Special tool to quit the regulator cartridge D800	Outils de desserrage cartouche du détendeur D800



POINT OF USE / FIN DE LIGNE

POINT OF USE / FIN DE LIGNE

	FDL	FDL - Fin De Ligne
ZK3050	All gas - P2: 7 bar - Inlet: G 3/8' Female - Outlet: G 1/4' Female	Tous gaz - P2: 7 bar - Entrée: G 3/8' Femelle - Sortie: G 1/4' Femelle
ZK3058	All gas - P2: 12 bar - Inlet: G 3/8' Female - Outlet: G 1/4' Female	Tous gaz - P2: 12 bar - Entrée: G 3/8' Femelle - Sortie: G 1/4' Femelle
ZK3051	All gas (Metallic diaphragm) - P2: 7 bar - Inlet: G 3/8' Female - Outlet: G 1/4' Female	Tous gaz (Membrane métallique) - P2: 7 bar - Entrée: G 3/8' Femelle - Sortie: G 1/4' Femelle
ZK3061	CnHm (Metallic diaphragm) - P2: 2,7 bar - Inlet: G 3/8' Female - Outlet: G 1/4' Female	CnHm (Membrane métallique) - P2: 2,7 bar - Entrée: G 3/8' Femelle - Sortie: G 1/4' Femelle
ZK3059	C2H2 - P2: 1,5 bar - Inlet: G 3/8' Female - Outlet: G 1/4' Female	C2H2 - P2: 1,5 bar - Entrée: G 3/8' Femelle - Sortie: G 1/4' Femelle

* Only discount with quantities / Uniquement remise sur quantités



SMC - Panel shut-off valve		SMC - Support mural à clapet
ZX4051	Outlet: G 3/8' Female - Side or rear inlet G 1/8' Female	Sortie: G 3/8' Femelle - Entrée: latérale ou arrière G 1/8' Femelle
BX1609	Protection cap for SMC (with chain)	Bouchon pour SMC (avec chaînette)
* Only discount with quantities / Uniquement remise sur quantités		
Options		Options
RS5121	Fitting G 1/8' Male / Single Ferrule 8mm	Raccord laiton G 1/8' Mâle / Simple Bague 8mm
RS5130	Fitting G 1/8' Male / Single Ferrule 10mm	Raccord laiton G 1/8' Mâle / Simple Bague 10mm
On demand	Stainless Steel double ferrule compression fitting	Raccord double bague inox



DOUBLE POINT OF USE OXYAD		
OXYAD - Twin gas wall cabinet (O2/C2H2)		OXYAD - Poste mural 2 gaz (O2/C2H2)
ZC3541	Inlets: G 3/8' Female - Outlets: for flexible 6mm to flexible 10mm	Entrées: G 3/8' Femelle - Sorties: de Olive crantée 6mm à Olive crantée 10mm
On demand	3 gases wall cabinet	Poste mural 3 gaz
On demand	Other walls cabinets	Autres postes muraux
Maintenance Kit		Kit de maintenance
On demand	Kit OXYAD	Kit OXYAD



VALVES / VANNES

HIGH PRESSURE VALVES / VANNES HAUTE PRESSION

	VC-P9 BUNDLE VALVE (π marked)	VC-P9 VANNE CADRE (marquée π)
On demand	With residual pressure (RPV) - Inlet : Nipple to be brazed 8mm or 10mm	A clapet de retenue (RPV) - Entrée: Olive à braser 8mm ou 10mm
	Maintenance kit	Kit de maintenance
On demand	Kit VC-P9	Kit VC-P9
	EF-P9-LD PIPELINE VALVE	EF-P9-LD VANNE RESEAU
ZR1688	Inlet/Outlet: \varnothing 35x200 - all gas, handwheel \varnothing 90	Entrée/Sortie: \varnothing 35x200 - volant \varnothing 90
ZR1827	Inlet/Outlet: G 1/2' Female - all gas, handwheel \varnothing 90	Entrée/Sortie: G 1/2' Femelle - volant \varnothing 90
ZR1828	Inlet/Outlet: G 1/2' Female - all gas, handwheel \varnothing 62	Entrée/Sortie: G 1/2' Femelle - volant \varnothing 62
ZR1825	Inlet/Outlet: \varnothing 35x175 - all gas, handwheel \varnothing 90	Entrée/Sortie: \varnothing 35x175 - volant \varnothing 90
ZR1835	Inlet: \varnothing 21,7x1,814 Female / Outlet: \varnothing 21,7x1,814 Male, handwheel \varnothing 62	Entrée: \varnothing 21,7x1,814 Femelle / Sortie: \varnothing 21,7x1,814 Mâle - volant \varnothing 62
	Option	Option
On demand	Inlet/Outlet fittings for EF-P9-LD	Raccords Entrée/Sortie pour EF-P9-LD
	Maintenance kit	Kit de maintenance
YM6033	Kit EF-P9	Kit EF-P9
	COLLECTABLE PURGE VALVE	VANNE DE PURGE COLLECTABLE
ZR1101	All gas (C2H2 excluded)	Tour gaz (sauf C2H2)
	S2V - 2 VALVES WALL ASSEMBLY	S2V - SUPPORT MURAL 2 VANNES
	<i>\varnothing4 mm passage - any non corrosive gas, O2 included</i>	<i>Passage \varnothing4 mm - tous gaz non corrosif, y compris O2</i>
ZL2153	Inlet: \varnothing 21,7x1,814 Right Hand / Outlet: O2 (Afnor - Type F)	Entrée: \varnothing 21,7x1,814 Droite / Sortie: Type F (O2)
ZL2154	Inlet: \varnothing 21,7x1,814 Right Hand / Outlet: Inert Gas (Afnor - Type C)	Entrée: \varnothing 21,7x1,814 Droite / Sortie: Type C (Inertes)
On demand	Inlet: \varnothing 20x150 Male / Outlet: Inert gas (Afnor - Type C)	Entrée: \varnothing 20x150 Mâle / Sortie: Type C (Inertes)
ZL2155	Inlet: \varnothing 21,7x1,814 Left Hand / Outlet: C2H2 gas	Entrée: \varnothing 21,7x1,814 Mâle Gauche / Sortie: Type H
	<i>\varnothing8 mm passage - any non corrosive gas, O2 Excluded</i>	<i>Passage \varnothing8 mm - tous gaz non corrosif, sauf O2</i>
ZL2156	Inlet: \varnothing 21,7x1,814 Right Hand / Outlet: G 1/2' Female	Entrée: \varnothing 21,7x1,814 Right Hand / Sortie: G 1/2' Femelle
ZL2157	Inlet: \varnothing 21,7x1,814 Male Left Hand / Outlet: G 1/2' Female Left Hand	Entrée: \varnothing 21,7x1,814 Mâle Gauche / Sortie: G 1/2' Femelle Gauche
	HP STAND - For connection between bundles and change-over unit/single station unit	POTELET - Pour raccordement des cadres à la Centrale ou poste mural de détente
	<i>Inlets are: \varnothing 21,7x1,814 Right Hand</i>	<i>Les entrées sont en \varnothing 21,7x1,814</i>
ZF1006	1 inlet	1 entrée
ZF1007	2 inlets	2 entrées
ZF1008	3 inlets	3 entrées



LOW PRESSURE VALVES / VANNES BASSE PRESSION

BALL VALVES		VANNE A BOISSEAU SPHERIQUE
	<i>Oxygen compatible</i>	<i>Compatible Oxygène</i>
ZR3722	Inlet/Outlet : G 3/8' Female	Entrée/Sortie : G 3/8' Femelle
ZR3724	Inlet/Outlet : G 1/2' Female	Entrée/Sortie : G 1/2' Femelle
ZR3726	Inlet/Outlet : G 3/4' Female	Entrée/Sortie : G 3/4' Femelle
ZR3729	Inlet/Outlet : G 1' Female	Entrée/Sortie : G 1' Femelle
ZR3718	Inlet/Outlet : G 1 1/4' Female	Entrée/Sortie : G 1 1/4' Femelle
ZR3719	Inlet/Outlet : G 1 1/2' Female	Entrée/Sortie : G 1 1/2' Femelle
ZR3720	Inlet/Outlet : G 2' Female	Entrée/Sortie : G 2' Femelle
ZR3721	Inlet/Outlet : G 2 1/2' Female	Entrée/Sortie : G 2 1/2' Femelle
SINGLE FERRULE COMPRESSION FITTINGS		RACCORDS SIMPLE BAGUE LAITON
	<i>(Caution: 2 fittings needed for 1 ball valve)</i>	<i>(Attention: 2 raccords nécessaires pour chaque vanne)</i>
RS5136	G 3/8' Male / Tube Ø10mm	G 3/8' Mâle / Tube Ø10mm
RS5137	G 3/8' Male / Tube Ø12mm	G 3/8' Mâle / Tube Ø12mm
RS5141	G 1/2' Male / Tube Ø14mm	G 1/2' Mâle / Tube Ø14mm
RS5139	G 1/2' Male / Tube Ø16mm	G 1/2' Mâle / Tube Ø16mm
RS5142	G 3/4' Male / Tube Ø18mm	G 3/4' Mâle / Tube Ø18mm
RS5138	G 3/4' Male / Tube Ø22mm	G 3/4' Mâle / Tube Ø22mm
Options		Options
see Fittings	Double ferrule compression fittings	Raccords double bague
see Fittings	Fittings for tube to be brazed	Raccords pour tube à braser



SAFETY RELIEF VALVES / SOUPAPES

SAFETY RELIEF VALVE / SOUPAPES

"GAUTHIER" RELIEF VALVES	SOUPAPES "GAUTHIER"
Collectable valves - 2014/68 UE marked	Collectables - Marquée 2014/68 UE

Brass Relief valve		Soupape Laiton	
ZJ6120	AHF01C - 2/2,4 bar - Inlet/Outlet: 1" Male	AHF01C - 2/2,4 bar - Entrée/Sortie: 1" Mâle	
ZJ6121	AHF01C - 2,5/3,4 bar - Inlet/Outlet: 1" Male	AHF01C - 2,5/3,4 bar - Entrée/Sortie: 1" Mâle	
ZJ6122	AHF01C - 3,5/4,4 bar - Inlet/Outlet: 1" Male	AHF01C - 3,5/4,4 bar - Entrée/Sortie: 1" Mâle	
ZJ6123	AHF02C - 4,5/9,4 bar - Inlet/Outlet: G 1/2" Male	AHF02C - 4,5/9,4 bar - Entrée/Sortie: G 1/2" Mâle	
ZJ6124	AHF02C - 9,5/11,9 bar - Inlet/Outlet: G 1/2" Male	AHF02C - 9,5/11,9 bar - Entrée/Sortie: G 1/2" Mâle	
ZJ6125	AHF03C - 12/19,9 bar - Inlet: G 3/8 Male / Outlet: G 3/8" Female	AHF03C - 12/19,9 bar - Entrée: G3/8" Mâle / Sortie: G 3/8" Femelle	
ZJ6126	AHF03C - 20/24,9 bar - Inlet: G 3/8 Male / Outlet: G 3/8" Female	AHF03C - 20/24,9 bar - Entrée: G3/8" Mâle / Sortie: G 3/8" Femelle	
ZJ6127	AHF04C - 25/31,9 bar - Inlet: G 3/8 Male / Outlet: G 3/8" Female	AHF04C - 25/31,9 bar - Entrée: G3/8" Mâle / Sortie: G 3/8" Femelle	
ZJ6128	AHF04C - 32/39,9 bar - Inlet: G 3/8 Male / Outlet: G 3/8" Female	AHF04C - 32/39,9 bar - Entrée: G3/8" Mâle / Sortie: G 3/8" Femelle	
ZJ6129	AHF04C - 40/49,9 bar - Inlet: G 3/8 Male / Outlet: G 3/8" Female	AHF04C - 40/49,9 bar - Entrée: G3/8" Mâle / Sortie: G 3/8" Femelle	
ZJ6130	AHF04C - 50/64,9 bar - Inlet: G 3/8 Male / Outlet: G 3/8" Female	AHF04C - 50/64,9 bar - Entrée: G3/8" Mâle / Sortie: G 3/8" Femelle	
ZJ6131	AHF04C - 65/79,9 bar - Inlet: G 3/8 Male / Outlet: G 3/8" Female	AHF04C - 65/79,9 bar - Entrée: G3/8" Mâle / Sortie: G 3/8" Femelle	
ZJ6132	AHF04C - 80/109,9 bar - Inlet: G 3/8 Male / Outlet: G 3/8" Female	AHF04C - 80/109,9 bar - Entrée: G3/8" Mâle / Sortie: G 3/8" Femelle	
ZJ6133	AHF04C - 110/127,9 bar - Inlet: G 3/8 Male / Outlet: G 3/8" Female	AHF04C - 110/127,9 bar - Entrée: G3/8" Mâle / Sortie: G 3/8" Femelle	
ZJ6134	AHF04C - 128/164,9 bar - Inlet: G 3/8 Male / Outlet: G 3/8" Female	AHF04C - 128/164,9 bar - Entrée: G3/8" Mâle / Sortie: G 3/8" Femelle	
ZJ6135	AHF04C - 165/239,9 bar - Inlet: G 3/8 Male / Outlet: G 3/8" Female	AHF04C - 165/239,9 bar - Entrée: G3/8" Mâle / Sortie: G 3/8" Femelle	
ZJ6136	AHF04C - 240/269,9 bar - Inlet: G 3/8 Male / Outlet: G 3/8" Female	AHF04C - 240/269,9 bar - Entrée: G3/8" Mâle / Sortie: G 3/8" Femelle	
ZJ6137	AHF05C - 270/389,9 bar - Inlet: G 3/8 Male / Outlet: G 3/8" Female	AHF05C - 270/389,9 bar - Entrée: G3/8" Mâle / Sortie: G 3/8" Femelle	
ZJ6138	AHF05C - 390/485 bar - Inlet: G 3/8 Male / Outlet: G 3/8" Female	AHF05C - 390/485 bar - Entrée: G3/8" Mâle / Sortie: G 3/8" Femelle	



Chromium plated Brass Relief valve		Soupape Laiton Chromé	
ZJ6401	AHF03D - 12/19,9 bar - Inlet: G 3/8 Male / Outlet: G 3/8" Female	AHF03D - 12/19,9 bar - Entrée: G3/8" Mâle / Sortie: G 3/8" Femelle	
ZJ6402	AHF03D - 20/24,9 bar - Inlet: G 3/8 Male / Outlet: G 3/8" Female	AHF03D - 20/24,9 bar - Entrée: G3/8" Mâle / Sortie: G 3/8" Femelle	
ZJ6403	AHF04D - 25/31,9 bar - Inlet: G 3/8 Male / Outlet: G 3/8" Female	AHF04D - 25/31,9 bar - Entrée: G3/8" Mâle / Sortie: G 3/8" Femelle	
ZJ6404	AHF04D - 32/39,9 bar - Inlet: G 3/8 Male / Outlet: G 3/8" Female	AHF04D - 32/39,9 bar - Entrée: G3/8" Mâle / Sortie: G 3/8" Femelle	
ZJ6405	AHF04D - 40/49,9 bar - Inlet: G 3/8 Male / Outlet: G 3/8" Female	AHF04D - 40/49,9 bar - Entrée: G3/8" Mâle / Sortie: G 3/8" Femelle	
ZJ6406	AHF04D - 50/64,9 bar - Inlet: G 3/8 Male / Outlet: G 3/8" Female	AHF04D - 50/64,9 bar - Entrée: G3/8" Mâle / Sortie: G 3/8" Femelle	
ZJ6407	AHF04D - 65/79,9 bar - Inlet: G 3/8 Male / Outlet: G 3/8" Female	AHF04D - 65/79,9 bar - Entrée: G3/8" Mâle / Sortie: G 3/8" Femelle	
ZJ6408	AHF04D - 80/109,9 bar - Inlet: G 3/8 Male / Outlet: G 3/8" Female	AHF04D - 80/109,9 bar - Entrée: G3/8" Mâle / Sortie: G 3/8" Femelle	
ZJ6409	AHF04D - 110/127,9 bar - Inlet: G 3/8 Male / Outlet: G 3/8" Female	AHF04D - 110/127,9 bar - Entrée: G3/8" Mâle / Sortie: G 3/8" Femelle	
ZJ6410	AHF04D - 128/164,9 bar - Inlet: G 3/8 Male / Outlet: G 3/8" Female	AHF04D - 128/164,9 bar - Entrée: G3/8" Mâle / Sortie: G 3/8" Femelle	
ZJ6411	AHF04D - 165/239,9 bar - Inlet: G 3/8 Male / Outlet: G 3/8" Female	AHF04D - 165/239,9 bar - Entrée: G3/8" Mâle / Sortie: G 3/8" Femelle	
ZJ6412	AHF04D - 240/269,9 bar - Inlet: G 3/8 Male / Outlet: G 3/8" Female	AHF04D - 240/269,9 bar - Entrée: G3/8" Mâle / Sortie: G 3/8" Femelle	
ZJ6413	AHF05D - 270/389,9 bar - Inlet: G 3/8 Male / Outlet: G 3/8" Female	AHF05D - 270/389,9 bar - Entrée: G3/8" Mâle / Sortie: G 3/8" Femelle	
ZJ6414	AHF05D - 390/485 bar - Inlet: G 3/8 Male / Outlet: G 3/8" Female	AHF05D - 390/485 bar - Entrée: G3/8" Mâle / Sortie: G 3/8" Femelle	



	Stainless Steel Relief valve	Soupape Inox
ZJ6220	AHF01E - 2/2,4 bar - Inlet/Outlet: 1" Male	AHF01E - 2/2,4 bar - Entrée/Sortie: 1" Mâle
ZJ6221	AHF01E - 2,5/3,4 bar - Inlet/Outlet: 1" Male	AHF01E - 2,5/3,4 bar - Entrée/Sortie: 1" Mâle
ZJ6222	AHF01E - 3,5/4,4 bar - Inlet/Outlet: 1" Male	AHF01E - 3,5/4,4 bar - Entrée/Sortie: 1" Mâle
ZJ6223	AHF02E - 4,5/9,4 bar - Inlet/Outlet: G 1/2" Male	AHF02E - 4,5/9,4 bar - Entrée/Sortie: G 1/2" Mâle
ZJ6224	AHF02E - 9,5/11,9 bar - Inlet/Outlet: G 1/2" Male	AHF02E - 9,5/11,9 bar - Entrée/Sortie: G 1/2" Mâle
ZJ6225	AHF03E - 12/19,9 bar - Inlet: G 3/8 Male / Outlet: G 3/8" Female	AHF03E - 12/19,9 bar - Entrée: G3/8" Mâle / Sortie: G 3/8" Femelle
ZJ6226	AHF03E - 20/24,9 bar - Inlet: G 3/8 Male / Outlet: G 3/8" Female	AHF03E - 20/24,9 bar - Entrée: G3/8" Mâle / Sortie: G 3/8" Femelle
ZJ6227	AHF04E - 25/31,9 bar - Inlet: G 3/8 Male / Outlet: G 3/8" Female	AHF04E - 25/31,9 bar - Entrée: G3/8" Mâle / Sortie: G 3/8" Femelle
ZJ6228	AHF04E - 32/39,9 bar - Inlet: G 3/8 Male / Outlet: G 3/8" Female	AHF04E - 32/39,9 bar - Entrée: G3/8" Mâle / Sortie: G 3/8" Femelle
ZJ6229	AHF04E - 40/49,9 bar - Inlet: G 3/8 Male / Outlet: G 3/8" Female	AHF04E - 40/49,9 bar - Entrée: G3/8" Mâle / Sortie: G 3/8" Femelle
ZJ6230	AHF04E - 50/64,9 bar - Inlet: G 3/8 Male / Outlet: G 3/8" Female	AHF04E - 50/64,9 bar - Entrée: G3/8" Mâle / Sortie: G 3/8" Femelle
ZJ6231	AHF04E - 65/79,9 bar - Inlet: G 3/8 Male / Outlet: G 3/8" Female	AHF04E - 65/79,9 bar - Entrée: G3/8" Mâle / Sortie: G 3/8" Femelle
ZJ6232	AHF04E - 80/109,9 bar - Inlet: G 3/8 Male / Outlet: G 3/8" Female	AHF04E - 80/109,9 bar - Entrée: G3/8" Mâle / Sortie: G 3/8" Femelle
ZJ6233	AHF04E - 110/127,9 bar - Inlet: G 3/8 Male / Outlet: G 3/8" Female	AHF04E - 110/127,9 bar - Entrée: G3/8" Mâle / Sortie: G 3/8" Femelle
ZJ6234	AHF04E - 128/164,9 bar - Inlet: G 3/8 Male / Outlet: G 3/8" Female	AHF04E - 128/164,9 bar - Entrée: G3/8" Mâle / Sortie: G 3/8" Femelle
ZJ6235	AHF04E - 165/239,9 bar - Inlet: G 3/8 Male / Outlet: G 3/8" Female	AHF04E - 165/239,9 bar - Entrée: G3/8" Mâle / Sortie: G 3/8" Femelle
ZJ6236	AHF04E - 240/269,9 bar - Inlet: G 3/8 Male / Outlet: G 3/8" Female	AHF04E - 240/269,9 bar - Entrée: G3/8" Mâle / Sortie: G 3/8" Femelle
ZJ6237	AHF05E - 270/389,9 bar - Inlet: G 3/8 Male / Outlet: G 3/8" Female	AHF05E - 270/389,9 bar - Entrée: G3/8" Mâle / Sortie: G 3/8" Femelle
ZJ6238	AHF05E - 390/485 bar - Inlet: G 3/8 Male / Outlet: G 3/8" Female	AHF05E - 391/485 bar - Entrée: G3/8" Mâle / Sortie: G 3/8" Femelle



	Options	Options
ZZ4002	Certificate of flow rate	Note de calcul de débit

BACK PRESSURE REGULATORS / DEVERSEURS

	BACK PRESSURE REGULATOR - CE 97/23 marked*	DEVERSEUR - Marqué CE 97/23*
	* Specify settings while ordering	*tarage a preciser lors de la commande
ZJ1102	1,5 - 5,9 bar - Inlet/Outlet: G 1/2" Female	1,5 - 5,9 bar - Entrée/Sortie: G 1/2" Femelle
ZJ1101	6 - 20 bar - Inlet/Outlet: G 1/2" Female	6 - 20 bar - Entrée/Sortie: G 1/2" Femelle



300 BAR RANGE / GAMME 300 BAR

MANIFOLDS / CENTRALES

	T3i - 300 bar - Manifold: 50 Nm³/h <i>included: 2 HP regulators, close and purge valve, and safety valve</i>	T3i - 300 bar - Centrale à inversion: 50 Nm³/h <i>Inclus: 2 détendeurs HP, vannes de purge et fermeture, et soupape</i>
ZE1607	T3i - all gas	T3i - tous gaz
ZE1608	T3i - all gas except O ₂ (with Metallic diaphragm, Vespel seat)	T3i - tous gaz sauf O ₂ (avec membrane métallique, siège Vespel)
	BP300 line regulator to adjust T3i outlet pressure	Détendeur de ligne BP300 pour régler la pression de sortie de la T3i
ZC8628	P2: 7 bar - Inlet: tube adaptor 12mm / Outlet: DB12 (not suitable for O ₂ use >20 bar upstream)	P2: 7 bar - Entrée: tube adaptateur 12mm / Sortie: Double bague 12mm (ne convient pas pour usage O ₂ >20 bar amont)
ZC8627	P2: 7 bar - Inlet: tube adaptor 12mm / Outlet: DB12 - with Metallic diaphragm (not for O ₂ use)	P2: 7 bar - Entrée: tube adaptateur 12mm / Sortie: Double Bague 12mm - membrane métallique (ne convient pas pour O ₂)
	High Pressure flexible hoses - 300 bar	Flexibles Haute Pression - 300 bar
See Flexible hoses	For cylinder or bundle, following gas	Pour bouteille et cadre, et suivant les gaz
	Carry-on collectors for T3i (Inlet connections: ISO 5145 n°30)	Rampes portées pour T3i (connexions d'entrées: ISO 5145 n°30)
ZL2158	1 cylinder	1 bouteille
	Carry-on collectors for T3i (Inlet connection: Ø24x100 male)	Rampes portées pour T3i (connexions d'entrées: Ø24x100 mâle)
ZL2150	1 cylinder	1 bouteille
ZL2256	2 cylinders	2 bouteilles
ZL2336	3 cylinders	3 bouteilles
	Cylinders racks	Râteliers bouteilles
SR1502	For 1 cylinder	Pour 1 bouteille
SR2502	For 2 cylinders	Pour 2 bouteilles
SR3502	For 3 cylinders	Pour 3 bouteilles
	Maintenance kit	Kit de maintenance
see T2i50 HD	Kit T3i	Kit T3i



T3i 25 et 50 HD - 300 bar - Manifold High Downstream pressure		T3i 25 et 50 HD - 300 bar - Centrale Haute Détente à inversion	
<i>Included: 2 HP regulators, close and purge valve, and safety valve</i>		<i>Inclus: 2 détendeurs HP, vannes de purge et fermeture, et soupape</i>	
ZE1610	T3i 25 HD - all gas, O2 included	ZE1610	T3i 25 HD - tous gaz, y compris O2
ZE1609	T3i 50 HD - all gas, O2 included	ZE1609	T3i 50 HD - tous gaz, y compris O2
ZE1612	T3i 70 HD - all gas, O2 included	ZE1612	T3i 70 HD - tous gaz, y compris O2
BP300 HD line regulator to adjust T3i HD outlet pressure		Détendeur de ligne BP300 HD pour régler la pression de sortie de la T3i HD	
ZC8912	P2: 17 bar - all gas - Inlet: tube adaptor Ø12mm / Outlet: Double Ferrule Ø12mm	ZC8912	P2: 17 bar - tous gaz - Entrée: tube adaptateur Ø12mm / Double Bague Ø12mm
ZC8917	P2: 27 bar - all gas - Inlet: tube adaptor Ø12mm / Outlet: Double Ferrule Ø12mm	ZC8917	P2: 27 bar - tous gaz - Entrée: tube adaptateur Ø12mm / Double Bague Ø12mm
ZC8908	P2: 40 bar - all gas - Inlet: tube adaptor Ø12mm / Outlet: Double Ferrule Ø12mm	ZC8908	P2: 40 bar - tous gaz - Entrée: tube adaptateur Ø12mm / Double Bague Ø12mm
CENTREOLE 300 - High flow manifold: 150 Nm3/h		CENTREOLE 300 - Centrale à inversion grand débit: 150 Nm3/h	
ZE1711	P2: 10 bar - All gas - Inlet: Ø24x100 Male / Outlet: G 3/4' Female	ZE1711	P2: 10 bar - Tous gaz - Entrée: Ø24x100 Mâle / Sortie: G 3/4' Femelle
ZE1712	P2: 10 bar - All gas - Inlet: 1/2' NPT Female / Outlet: 3/4' NPT Female	ZE1712	P2: 10 bar - Tous gaz - Entrée: 1/2' NPT Femelle / Sortie: 3/4' NPT Femelle
ZE1713	P2: 10 bar - All gas - Inlet: G 1/2' Female / Outlet: G 3/4' Female	ZE1713	P2: 10 bar - Tous gaz - Entrée: G 1/2' Femelle / Sortie: G 3/4' Femelle
EOLIANE 300 - High flow manifold 1 High Pressure regulator		EOLIANE 300 - Centrale à inversion grand débit avec 1 détendeur HP	
ZE1702	Inlet: Ø24x100 Male / Outlet: G 3/4' Female	ZE1702	Entrée: Ø24x100 Mâle / Sortie: G 3/4' Femelle
ZE1704	Inlet: G 1/2' Female / Outlet: G 3/4' Female	ZE1704	Entrée: G 1/2' Femelle / Sortie: G 3/4' Femelle
Maintenance kits		Kits de maintenance	
YM1339	Kit 1 regulator Eoliane/ Eole	YM1339	Kit 1 détendeur Eoliane
YM2166	Change-over unit Eoliane	YM2166	Inverseur Eoliane/ Eole
Spare parts		Pieces de rechange	
ZJ3172	Safety valve Eoliane (preset 14,5bar)	ZJ3172	Soupape Eoliane (tarée 14,5bar)
ZR1035	1 purge valve to complete the 2 and 3 inlets collector	ZR1035	1 vanne de purge pour compléter les rampes 2 et 3 entrées




SINGLE REGULATION UNIT / POSTE MURALE DE DETENTE

	PMD 300 - Single Station Unit <i>included: 1 HP regulator, close and purge valve, and safety valve</i>	PMD 300 - Poste mural de détente <i>Inclus: 1 détendeur HP, vannes de purge et fermeture, et soupape</i>
ZA7006	PMD 50-300 (Outlet pressure: 11 bar)	PMD 50-300 (Pression de sortie: 11 bar)
ZA7007	PMD H-300 (He & H2) - Metallic diaphragm / Vespel seat	PMD H-300 (He & H2) - Membrane métallique / Siège Vespel
ZA7008	PMD 25HD-300 (High Outlet pressure)	PMD 25HD-300 (Haute Détente)
	High Pressure flexible hoses - 300 bar	Flexibles Haute Pression - 300 bar
See Flexible ho	For cylinder or bundle, following gas	Pour bouteille et cadre, et suivant les gaz
	Carry-on collectors for PMD 300 (Inlets: Ø24x100 male)	Rampes portées pour PMD 300 (Entrées: Ø24x100 mâle)
ZL2150	1 cylinder	1 bouteille
ZL2256	2 cylinders	2 bouteilles
ZL2336	3 cylinders	3 bouteilles
	Cylinders racks	Râteliers bouteilles
SR1502	For 1 cylinder	Pour 1 bouteille
SR2502	For 2 cylinders	Pour 2 bouteilles
SR3502	For 3 cylinders	Pour 3 bouteilles
	Maintenance kit	Kit de maintenance
see PMD 25 H	Kit PMD 300	Kit PMD 300



REGULATORS / DETENDEURS

	BUT-HP 300 - Two stage cylinder regulator <i>Inlet: ISO 5145 cylinder connection</i>	BUT-HP 300 - Détendeur bouteille double étage <i>Entrée: raccord bouteille ISO 5145</i>
	Inlet: Oxygen or Neutral Gas (ISO 5145) / Outlet: Nipple for flexible Ø9mm	Entrée: Oxygène ou Gaz neutres (ISO 5145) / Sortie: Olive crantée Ø9mm
On demand	P2: 70 mbar	P2: 70 mbar
On demand	P2: 400 mbar	P2: 400 mbar
On demand	P2: 1 bar	P2: 1 bar
On demand	Inlet for other gases	Autres types d'entrée
	DEL 300 - Two stage cylinder regulator <i>Inlet: ISO 5145 cylinder connection</i>	DEL 300 - Détendeur bouteille double étage <i>Entrée: raccord bouteille ISO 5145</i>
	Inlet: Oxygen (ISO 5145) / Outlet: Nipple for flexible Ø9mm	Entrée: Oxygène (ISO 5145) / Sortie: Olive crantée Ø9mm
On demand	P2: 7 bar	P2: 7 bar
	Inlet: Neutral gas (ISO 5145) / Outlet: Nipple for flexible Ø9mm	Entrée: Gaz neutres (ISO 5145) / Sortie: Olive crantée Ø9mm
On demand	P2: 7 bar	P2: 7 bar
On demand	Inlet for other gases	Autres types d'entrée
	SAM 300 - One stage cylinder regulator <i>Inlet: ISO 5145 cylinder connection</i>	SAM 300 - Détendeur bouteille simple étage <i>Entrée: raccord bouteille ISO 5145</i>
	Inlet: Oxygen (ISO 5145) / Outlet: Nipple for flexible Ø9mm	Entrée: Oxygène (ISO 5145) / Sortie: Olive crantée Ø9mm
On demand	P2: 12 bar	P2: 12 bar
	Inlet: Neutral gas (ISO 5145) / Outlet: Nipple for flexible Ø9mm	Entrée: Gaz neutres (ISO 5145) / Sortie: Olive crantée Ø9mm
On demand	P2: 12 bar	P2: 12 bar
	Inlet: Air (ISO 5145) / Outlet: Nipple for flexible Ø9mm	Entrée: Air (ISO 5145) / Sortie: Olive crantée Ø9mm
On demand	P2: 17 bar	P2: 17 bar
On demand	Inlet for other gases	Autres types d'entrée
	Option	Option
On demand	Threaded cover for panel mounting	Couvercle fileté pour fixation en tableau



EOLE 300 - One stage high flow pipeline regulator		EOLE 300 - Détendeur réseau grand débit simple étage	
ZA6501	P2: 9 bar		P2: 9 bar
ZA6503	P2: 17 bar		P2: 17 bar
ZA6505	P2: 27 bar		P2: 27 bar
ZA6507	P2: 40 bar		P2: 40 bar
Fittings		Raccords	
HP: Fittings Stainless Steel - G 1/2' male / tube Ø12mm OD (1,8mm thickness)		Raccords Inox (HP) G 1/2' mâle / tube Ø12mm ext. (épaisseur 1,8mm minimum)	
RX3111	Adaptor to put on the collector 1 inlet , to connect with RX3302 below		Adaptateur pour connecter une rampe 1 bouteille au RX3302 ci-dessous
RX3302	Double ferrule to put on the inlet of the Eole to connect with RX3111 above		Double bague à installer sur l'entrée de l'Eole et à connecter au RX3111 ci-dessus
Low Pressure: Fittings Brass - G 3/4' male / tube Ø18mm OD		Raccords Laiton (BP) G 3/4' mâle / tube Ø18mm ext.	
RX1335	Adaptor to put on the regulator BP500 inlet, to connect with RX1233 below		Adaptateur pour connecter sur l'entrée du détendeur BP500 au RX1233 ci-dessous
RX1233	Double ferrule to put on the outlet of the Eole to connect with RX1335 above		Double bague à installer sur la sortie de l'Eole et à connecter au RX1335 ci-dessus
RX1556	Angled double ferrule compression		Double bague coudé
Options		Options	
SQ1012	T-bracket support for the Eole		Patte de support mural pour l'Eole
ZR3711	Outlet ball valve - Inlet/Outlet: G 3/4' Female		Vanne de sortie 1/4 tour - Entrée/Sortie: G 3/4' Femelle
Collectors (Inlets: Ø24x100 male)		Rampes (Entrées: Ø24x100 mâle)	
ZL2151	1 inlet with purge valve		1 bouteille/cadre avec vanne de purge
ZL2257	2 inlets		2 bouteilles/cadres
ZL2341	3 inlets		3 bouteilles/cadres
ZR1035	1 purge valve to complete the 2 and 3 inlets collector		1 vanne de purge pour compléter les rampes 2 et 3 entrées
Maintenance kit		Kit de maintenance	
YM1339	Kit EOLE		Kit EOLE
Spare parts		Pieces de rechange	
ZJ31xx	Safety relief valve (setting according to model)		Soupape de rechange (tarage selon modèle)



P 300 RANGE - One stage pipeline regulator		GAMME P 300 - Détendeur réseau simple étage	
Inlet/Outlet: 1/4' NPT Female		Entrée/Sortie: 1/4' NPT Femelle	
ZA5201	P2: 25 bar	P2: 25 bar	
ZA5218	P2 : 25 bar - Threaded cover for panel mounting	P2 : 25 bar - couvercle fileté pour fixation tableau	
ZA5202	P2: 50 bar	P2: 50 bar	
ZA5216	P2 : 50 bar - Threaded cover for panel mounting	P2 : 50 bar - couvercle fileté pour fixation tableau	
ZA5203	P2: 100 bar	P2: 100 bar	
ZA5211	P2 : 100 bar - Threaded cover for panel mounting	P2 : 100 bar - couvercle fileté pour fixation tableau	
ZA5204	P2: 200 bar	P2: 200 bar	
ZA5215	P2 : 200 bar - Threaded cover for panel mounting	P2 : 200 bar - couvercle fileté pour fixation tableau	
Outlet: 1/4' NPT Female		Sortie: 1/4' NPT Femelle	
ZA5210	P2: 50 bar - Inlet straight Type F (Afnor) -	P2: 50 bar - Entrée droite Type F (Afnor)	
ZA5217	P2: 50 bar - Inlet straight Type C (Afnor) -	P2: 50 bar - Entrée droite Type C (Afnor)	
ZA5209	P2: 100 bar - Inlet straight Type C (Afnor) -	P2: 100 bar - Entrée droite Type C (Afnor)	
ZA5222	P2: 200 bar - Inlet straight Type C (Afnor) -	P2: 200 bar - Entrée droite Type C (Afnor)	
Options		Options	
RXxxxx	Inlet fitting ISO 5145	Raccord d'entrée ISO 5145	
EP4006	Pressure transducer - Inlet: 1/4' NPT	Transmetteur de pression - Entrée: 1/4' NPT	
RS7150	Outlet connector: Stainless Steel Double Ferrule Ø10mm (thickness 1,5mm mini)	Raccord de sortie inox Double Bague Ø10mm (épaisseur 1,5mm minimum)	
Maintenance kit		Kit de maintenance	
YM1360	Kit P Regulator	Kit détendeur P	
THD 300 - One stage pipeline regulator		THD 300 - Détendeur réseau simple étage	
ZA5030	Inlet: G 1/2' Male / Outlet: G 1/4' female - Preset outlet: 300bar	Entrée: G 1/2' Mâle / Sortie: G 1/4' femelle - P2 pré-réglée: 300bar	
ZA5029	Inlet/Outlet: G 1/4' female - P2: adjustable 80-315 bar	Entrée/Sortie: G 1/4' femelle - P2: réglable 80-315 bar	
Option		Option	
On demand	Threaded cover for panel mounting	Couvercle fileté pour fixation en tableau	
Maintenance kit		Kit de maintenance	
YM1127	Kit THD	Kit THD	
HEATERS / RECHAUFFEURS			
HEATERS 300bar for non flammable gases		RECHAUFFEURS 300bar pour gaz non combustibles	
500 Watts (300 bar)		500 Watts (300 bar)	
ZH2121	Inert gas (Afnor) and change-over T2i inlet (Inlet: Ø21,7x1,814 Female / Outlet: Ø21,7x1,814 Male)	Type C - gaz inertes, et entrée Centrale T2i (Entrée: Ø21,7x1,814 Femelle / Sortie: Ø21,7x1,814 Mâle)	
ZH2120	Inert gas (ISO 5145)	Gaz neutre (ISO 5145)	



HIGH PRESSURE & CRYOGENICS FLEXIBLES HOSES / FLEXIBLES HAUTE PRESSION & CRYOGENIQUES

FLEXIBLE HOSES / FLEXIBLES

HIGH PRESSURE FLEXIBLE HOSES - 200 bar		FLEXIBLES HAUTE PRESSION - 200 bar
Cylinder: inlet diameter Ø6mm / Bundle: inlet diameter Ø10 <i>Other configurations (length, fittings, etc...) upon request</i>		Bouteille: Diamètre interne Ø6mm / Cadre: diamètre interne Ø10mm <i>Autres configurations (longueur, raccords etc...) sur demande</i>
PTFE Flexible Hoses (O2, Air & Mix with O2)		Flexibles PTFE (O2, Air & Mélanges à base d'O2)
RF1054	Cylinder - lg. 1m - Inlet / Outlet: straight Ø16x150 - NH3	Bouteille - lg. 1m - Entrée / Sortie: droit Ø16x150 - NH3
RF1435	Cylinder - lg. 1m - Inlet: straight Type C (Afnor) / Outlet: Ø16x150 - NH3	Bouteille - lg. 1m - Entrée: droit Type C / Sortie: Ø16x150 - NH3
RF1854	Cylinder - lg. 1,5m - Inlet: angled Type F (Afnor) / Outlet: Ø21,7x1,814	Bouteille - lg. 1,5m - Entrée: coudé Type F / Sortie: Ø21,7x1,814
RF1610	Cylinder - lg. 1,5m - Inlet: angled Type G (Afnor) / Outlet: Ø21,7x1,814	Bouteille - lg. 1,5m - Entrée: coudé Type G / Sortie: Ø21,7x1,814
RF1608	Cylinder - lg. 1,5m - Inlet: angled Type B (Afnor) / Outlet: Ø21,7x1,814	Bouteille - lg. 1,5m - Entrée: coudé Type B / Sortie: Ø21,7x1,814
RF1840	Cylinder - lg. 1,5m - Inlet: angled Type F (Afnor) / Outlet: Ø20x150	Bouteille - lg. 1,5m - Entrée: coudé Type F / Sortie: Ø20x150
RF1751	Cylinder - lg. 1,5m - Inlet: angled Type G (Afnor) / Outlet: Ø20x150	Bouteille - lg. 1,5m - Entrée: coudé Type G / Sortie: Ø20x150
RF1750	Cylinder - lg. 1,5m - Inlet: angled Type B (Afnor) / Outlet: Ø20x150	Bouteille - lg. 1,5m - Entrée: coudé Type B / Sortie: Ø20x150
RF1413	Cylinder - lg. 1,5m - Inlet: angled Ø21,7x1,814 LH + check valve / Outlet: Ø21,7x1,814 - GPL	Bouteille - lg. 1,5m - Entrée: coudé Ø21,7x1,814 Gauche + clapet anti-retour / Sortie: Ø21,7x1,814 - GPL
RF18xx-BS3	Cylinder - lg. 1,5m - Inlet: BS 3 (UK) / Outlet: Ø21,7x1,814	Bouteille - lg. 1,5m - Entrée: BS 3 (UK) / Sortie: Ø21,7x1,814
RF18xx-BS8	Cylinder - lg. 1,5m - Inlet: BS 8 (UK) / Outlet: Ø21,7x1,814	Bouteille - lg. 1,5m - Entrée: BS 8 (UK) / Sortie: Ø21,7x1,814
RF18xx-CGA54	Cylinder - lg. 1,5m - Inlet: CGA 540 (USA) / Outlet: Ø21,7x1,814	Bouteille - lg. 1,5m - Entrée: CGA 540 (USA) / Sortie: Ø21,7x1,814
RF18xx-CGA58	Cylinder - lg. 1,5m - Inlet: CGA 580 (USA) / Outlet: Ø21,7x1,814	Bouteille - lg. 1,5m - Entrée: CGA 580 (USA) / Sortie: Ø21,7x1,814
RF18xx-CGA59	Cylinder - lg. 1,5m - Inlet: CGA 590 (USA) / Outlet: Ø21,7x1,814	Bouteille - lg. 1,5m - Entrée: CGA 590 (USA) / Sortie: Ø21,7x1,814
RF18xx-DIN1	Cylinder - lg. 1,5m - Inlet: DIN 477-1 n°9 (Germany) / Outlet: Ø21,7x1,814 - O2	Bouteille - lg. 1,5m - Entrée: DIN 477-1 n°9 (Allemagne) / Sortie: Ø21,7x1,814 - O2
RF18xx-DIN13	Cylinder - lg. 1,5m - Inlet: DIN 477-1 n°13 (Germany) / Outlet: Ø21,7x1,814	Bouteille - lg. 1,5m - Entrée: DIN 477-1 n°13 (Allemagne) / Sortie: Ø21,7x1,814
On demand	Other made to measure High Pressure Flexible Hoses	Autres flexibles haute pression sur mesure



	PA - Polyamide Flexible Hoses (H2, He & Neutral gases)	Flexibles PA - Polyamide (H2, He & Gaz neutres)
RF4603	Cylinder - lg. 1,5m - Inlet: angled Type E (Afnor) / Outlet: Ø21,7x1,814	Bouteille - lg. 1,5m - Entrée: coudé Type E / Sortie: Ø21,7x1,814
RF4604	Cylinder - lg. 1,5m - Inlet: angled Type C (Afnor) / Outlet: Ø21,7x1,814	Bouteille - lg. 1,5m - Entrée: coudé Type C / Sortie: Ø21,7x1,814
RF4650	Cylinder - lg. 1,5m - Inlet: angled Type E (Afnor) / Outlet: Ø20x150	Bouteille - lg. 1,5m - Entrée: coudé Type E / Sortie: Ø20x150
RF4617	Cylinder - lg. 1,5m - Inlet: angled Type C (Afnor) / Outlet: Ø20x150	Bouteille - lg. 1,5m - Entrée: coudé Type C / Sortie: Ø20x150
RF4605	Cylinder - lg. 3m - Inlet: angled Type E (Afnor) / Outlet: Ø21,7x1,814	Bouteille - lg. 3m - Entrée: coudé Type E / Sortie: Ø21,7x1,814
RF4606	Bundle - lg. 3m - Inlet: angled Type C (Afnor) / Outlet: Ø21,7x1,814	Cadre - lg. 3m - Entrée: coudé Type C / Sortie: Ø21,7x1,814
RF4619	Bundle - lg. 3m - Inlet: Ø38x200 / Outlet: Ø21,7x1,814	Cadre - lg. 3m - Entrée: Ø38x200 / Sortie: Ø21,7x1,814
RF4620	Bundle - lg. 3m - Inlet: Ø38x200 Gauche / Outlet: Ø21,7x1,814	Cadre - lg. 3m - Entrée: Ø38x200 Gauche / Sortie: Ø21,7x1,814
RF46xx-CGA35	Cylinder - lg. 1,5m - Inlet: CGA 350 (USA) / Outlet: Ø21,7x1,814	Bouteille - lg. 1,5m - Entrée: CGA 350 (USA) / Sortie: Ø21,7x1,814
RF46xx-CGA32	Cylinder - lg. 1,5m - Inlet: CGA 320 (USA) / Outlet: Ø21,7x1,814	Bouteille - lg. 1,5m - Entrée: CGA 320 (USA) / Sortie: Ø21,7x1,814
RF46xx-CGA32	Cylinder - lg. 1,5m - Inlet: CGA 326 (USA) / Outlet: Ø21,7x1,814	Bouteille - lg. 1,5m - Entrée: CGA 326 (USA) / Sortie: Ø21,7x1,814
RF46xx-BS3	Cylinder - lg. 1,5m - Inlet: BS 3 (UK) / Outlet: Ø21,7x1,814	Bouteille - lg. 1,5m - Entrée: BS 3 (UK) / Sortie: Ø21,7x1,814
RF46xx-BS4	Cylinder - lg. 1,5m - Inlet: BS 4 (UK) / Outlet: Ø21,7x1,814	Bouteille - lg. 1,5m - Entrée: BS 4 (UK) / Sortie: Ø21,7x1,814
RF46xx-DIN6	Cylinder - lg. 1,5m - Inlet: DIN 477-1 n°6 (Germany) / Outlet: Ø21,7x1,814 - Air	Bouteille - lg. 1,5m - Entrée: DIN 477-1 n°6 (Allemagne) / Sortie: Ø21,7x1,814 - Air
RF46xx-DIN9	Cylinder - lg. 1,5m - Inlet: DIN 477-1 n°9 (Germany) / Outlet: Ø21,7x1,814 - H2	Bouteille - lg. 1,5m - Entrée: DIN 477-1 n°9 (Allemagne) / Sortie: Ø21,7x1,814 - H2
RF4748	Cylinder - lg. 1,5m - Inlet: DIN 477-1 n°10 (Germany) / Outlet: Ø21,7x1,814 - N2	Bouteille - lg. 1,5m - Entrée: DIN 477-1 n°10 (Allemagne) / Sortie: Ø21,7x1,814 - N2

	EPDM Flexible Hoses (C2H2)	Flexibles EPDM (C2H2)
RF2660	Cylinder - lg. 0,7m - Inlet / Outlet: Ø16x125	Bouteille - lg. 0,7m - Entrée / Sortie: Ø16x125
RF2662	Cylinder - lg. 0,7m - Inlet / Outlet: NPT 1/4' Female	Bouteille - lg. 0,7m - Entrée / Sortie: NPT 1/4' Femelle
RF2664	Cylinder - lg. 0,7m - Inlet / Outlet: NPT 1/4' Male	Bouteille - lg. 0,7m - Entrée / Sortie: NPT 1/4' Mâle
RF2661	Cylinder - lg. 1,5m - Inlet / Outlet: Ø16x125	Bouteille - lg. 1,5m - Entrée / Sortie: Ø16x125
RF2696	Cylinder - lg. 1,5m - Inlet / Outlet: Ø21,7x1,814 LH	Bouteille - lg. 1,5m - Entrée / Sortie: Ø21,7x1,814 Gauche
RF2663	Cylinder - lg. 1,5m - Inlet / Outlet: NPT 1/4' Female	Bouteille - lg. 1,5m - Entrée / Sortie: NPT 1/4' Femelle
RF2665	Cylinder - lg. 1,5m - Inlet / Outlet: NPT 1/4' Male	Bouteille - lg. 1,5m - Entrée / Sortie: NPT 1/4' Mâle
RF2608	Cylinder - lg. 1,5m - Inlet: Type H (Afnor) + Check valve / Outlet: Ø21,7x1,814 LH	Bouteille - lg. 1,5m - Entrée: Type H + Clapet anti-retour / Sortie: Ø21,7x1,814 Gauche
RF2693	Bundle - lg. 3m - Inlet: Ø33x200 LH + Check valve / Outlet: Ø21,7x1,814 LH	Cadre - lg. 3m - Entrée: Ø33x200 Gauche + Clapet anti-retour / Sortie: Ø21,7x1,814 Gauche
RF26xx DIN12	Cylinder - lg. 1,5m - Inlet: DIN 477-1 n°12 (Germany) + Check valve / Outlet: Ø21,7x1,814 LH	Bouteille - lg. 1,5m - Entrée: DIN 477-1 n°12 (Allemagne) + Clapet anti-retour / Sortie: Ø21,7x1,814 Gauche
RF2690	Cylinder - lg. 1,5m - Inlet: CGA 510 (USA) + Check valve / Outlet: Ø21,7x1,814 LH	Bouteille - lg. 1,5m - Entrée: CGA 510 (USA) + Clapet anti-retour / Sortie: Ø21,7x1,814 Gauche
On demand	Other made to measure High Pressure Flexible Hoses	Autres flexibles haute pression sur mesure



STAINLESS STEEL Flexible Hoses (Pure gaz & Cryogenics)		Flexibles tout INOX (gaz purs & cryogeniques)
RF3691	Cylinder - lg. 1,5m - Inlet: angled Type E (Afnor) / Outlet: Ø20x150	Bouteille - lg. 1,5m - Entrée: coudé Type E / Sortie: Ø20x150
RF3690	Cylinder - lg. 1,5m - Inlet: angled Type C (Afnor) / Outlet: Ø20x150	Bouteille - lg. 1,5m - Entrée: coudé Type C / Sortie: Ø20x150
RF3728	Cylinder - lg. 1,5m - Inlet: angled Type F (Afnor) / Outlet: Ø20x150	Bouteille - lg. 1,5m - Entrée: coudé Type F / Sortie: Ø20x150
RF3729	Cylinder - lg. 1,5m - Inlet: angled Type G (Afnor) / Outlet: Ø20x150	Bouteille - lg. 1,5m - Entrée: coudé Type G / Sortie: Ø20x150
RF3766	Cylinder - lg. 1,5m - Inlet: angled Type E (Afnor) / Outlet: Ø21,7x1,814	Bouteille - lg. 1,5m - Entrée: coudé Type E / Sortie: Ø21,7x1,814
RF3612	Cylinder - lg. 1,5m - Inlet: angled Type C (Afnor) / Outlet: Ø21,7x1,814	Bouteille - lg. 1,5m - Entrée: coudé Type C / Sortie: Ø21,7x1,814
RF3611	Cylinder - lg. 1,5m - Inlet: angled Type F (Afnor) / Outlet: Ø21,7x1,814	Bouteille - lg. 1,5m - Entrée: coudé Type F / Sortie: Ø21,7x1,814
RF3624	Cylinder - lg. 1,5m - Inlet: angled Type G (Afnor) / Outlet: Ø21,7x1,814	Bouteille - lg. 1,5m - Entrée: coudé Type G / Sortie: Ø21,7x1,814
RF3615	Bundle - lg. 3m - Inlet: Ø35x200 / Outlet: Ø21,7x1,814	Cadre - lg. 3m - Entrée: Ø35x200 / Sortie: Ø21,7x1,814
RF3613	Bundle - lg. 3m - Inlet: Ø38x200 / Outlet: Ø21,7x1,814	Cadre - lg. 3m - Entrée: Ø38x200 / Sortie: Ø21,7x1,814
RF3748	Bundle - lg. 3m - Inlet: Ø38x200 / Outlet: Ø20x150	Cadre - lg. 3m - Entrée: Ø38x200 / Sortie: Ø20x150
RF3672	Bundle - lg. 3m - Inlet: Ø35x200 / Outlet: Ø20x150	Cadre - lg. 3m - Entrée: Ø35x200 / Sortie: Ø20x150
RF38xxMIE-F	Cylinder - lg. 1,5m - Inlet: MIE Tipo F (Spain) / Outlet: Ø21,7x1,814	Bouteille - lg. 1,5m - Entrée: MIE Type F (Espagne) / Sortie: Ø21,7x1,814
RF38xxMIE-C	Cylinder - lg. 1,5m - Inlet: MIE Tipo C (Spain) / Outlet: Ø21,7x1,814	Bouteille - lg. 1,5m - Entrée: MIE Type C (Espagne) / Sortie: Ø21,7x1,814
RF38xxMIE-U	Cylinder - lg. 1,5m - Inlet: MIE Tipo U (Spain) / Outlet: Ø21,7x1,814	Bouteille - lg. 1,5m - Entrée: MIE Type U (Espagne) / Sortie: Ø21,7x1,814
RF38xxMIE-B	Cylinder - lg. 1,5m - Inlet: MIE Tipo B (Spain) / Outlet: Ø21,7x1,814	Bouteille - lg. 1,5m - Entrée: MIE Type B (Espagne) / Sortie: Ø21,7x1,814
RF38xxBS3	Cylinder - lg. 1,5m - Inlet: BS 3 (UK) / Outlet: Ø21,7x1,814	Bouteille - lg. 1,5m - Entrée: BS 3 (UK) / Sortie: Ø21,7x1,814
RF3843	Cylinder - lg. 1,5m - Inlet: BS 8 (UK) / Outlet: Ø21,7x1,814	Bouteille - lg. 1,5m - Entrée: BS 8 (UK) / Sortie: Ø21,7x1,814
RF38xxBS13	Cylinder - lg. 1,5m - Inlet: BS 13 (UK) / Outlet: Ø21,7x1,814	Bouteille - lg. 1,5m - Entrée: BS 13 (UK) / Sortie: Ø21,7x1,814
RF38xxCGA540	Cylinder - lg. 1,5m - Inlet: CGA 540 (USA) / Outlet: Ø21,7x1,814	Bouteille - lg. 1,5m - Entrée: CGA 540 (USA) / Sortie: Ø21,7x1,814
RF38xxCGA590	Cylinder - lg. 1,5m - Inlet: CGA 590 (USA) / Outlet: Ø21,7x1,814	Bouteille - lg. 1,5m - Entrée: CGA 590 (USA) / Sortie: Ø21,7x1,814
RF38xxCGA320	Cylinder - lg. 1,5m - Inlet: CGA 320 (USA) / Outlet: Ø21,7x1,814	Bouteille - lg. 1,5m - Entrée: CGA 320 (USA) / Sortie: Ø21,7x1,814
RF38xxCGA326	Cylinder - lg. 1,5m - Inlet: CGA 326 (USA) / Outlet: Ø21,7x1,814	Bouteille - lg. 1,5m - Entrée: CGA 326 (USA) / Sortie: Ø21,7x1,814
RF38xxCGA580	Cylinder - lg. 1,5m - Inlet: CGA 580 (USA) / Outlet: Ø21,7x1,814	Bouteille - lg. 1,5m - Entrée: CGA 580 (USA) / Sortie: Ø21,7x1,814
RF38xx-DIN1	Cylinder - lg. 1,5m - Inlet: DIN 477-1 n°1 (Germany) / Outlet: Ø21,7x1,814	Bouteille - lg. 1,5m - Entrée: DIN 477-1 n°1 (Allemagne) / Sortie: Ø21,7x1,814
RF38xx-DIN5	Cylinder - lg. 1,5m - Inlet: DIN 477-1 n°5 (Germany) / Outlet: Ø21,7x1,814	Bouteille - lg. 1,5m - Entrée: DIN 477-1 n°5 (Allemagne) / Sortie: Ø21,7x1,814
RF38xx-DIN9	Cylinder - lg. 1,5m - Inlet: DIN 477-1 n°9 (Germany) / Outlet: Ø21,7x1,814	Bouteille - lg. 1,5m - Entrée: DIN 477-1 n°9 (Allemagne) / Sortie: Ø21,7x1,814
RF38xx-DIN10	Cylinder - lg. 1,5m - Inlet: DIN 477-1 n°10 (Germany) / Outlet: Ø21,7x1,814	Bouteille - lg. 1,5m - Entrée: DIN 477-1 n°10 (Allemagne) / Sortie: Ø21,7x1,814
RF38xx-DIN11	Cylinder - lg. 1,5m - Inlet: DIN 477-1 n°11 (Germany) / Outlet: Ø21,7x1,814	Bouteille - lg. 1,5m - Entrée: DIN 477-1 n°11 (Allemagne) / Sortie: Ø21,7x1,814
RF38xx-DIN13	Cylinder - lg. 1,5m - Inlet: DIN 477-1 n°13 (Germany) / Outlet: Ø21,7x1,814	Bouteille - lg. 1,5m - Entrée: DIN 477-1 n°13 (Allemagne) / Sortie: Ø21,7x1,814
On demand	Other made to measure High Pressure Flexible Hoses	Autres flexibles haute pression sur mesure



Maintenance kit		Kit de maintenance
JT6106	Cylinder o-ring for all gases - AFNOR connections - except below	Bouteille - joint tous gaz pour connexion française sauf ceux-ci-dessous
JT6203	Bundle o-ring for all gases - AFNOR connections - except below	Cadre - joint tous gaz pour connexion française sauf ceux-ci-dessous
JT6108	Cylinder o-ring for C2H2 AFNOR connections	Bouteille - joint C2H2 pour connexion française
JT2201	Cylinder o-ring for PROPANE AFNOR connections	Bouteille - joint PROPANE pour connexion française
JT6201	Cylinder o-ring for AMMONA AFNOR connections	Bouteille - joint AMMONIAC pour connexion française
CRYOGENICS Flexible hoses		Flexibles CRYOGENIQUES
<i>Other configurations (length, fittings, etc...) upon request</i>		<i>Autres configurations (longueur, raccords etc...) sur demande</i>
STAINLESS STEEL Flexible Hoses - Ø12mm		Flexibles tout INOX - Ø12mm
RF3859	DN12mm - lg. 3m - Inlet / Outlet: 1/2 NPT Female - Protection spring around all flexible	DN12mm - lg. 3m - Entrée / Sortie: 1/2 NPT Femelle - Ressort de protection autour du flexible

HIGH PRESSURE PIGTAILS / LYRES HAUTE PRESSION

CYLINDER HP PIGTAILS		LYRES HP POUR BOUTEILLE
	Outlet: Ø 21,7 x 1,814 Righ Hand	Sortie: Ø 21,7 x 1,814 Droite
	Connection cylinder / collector, AFNOR inlet, copper tube	Liaison bouteille/rampe, entrée AFNOR, tube cuivre
RL1328	N2 - NFE 29-650 (France) - copper tube	Type C - NFE 29-650 (France) - tube cuivre
RL1329	O2 - NFE 29-650 (France) - copper tube	Type F - NFE 29-650 (France) - tube cuivre
RL1330	AIR - NFE 29-650 (France) - copper tube	Type B - NFE 29-650 (France) - tube cuivre
RL1331	H2 - NFE 29-650 (France) - copper tube	Type E - NFE 29-650 (France) - tube cuivre
BUNDLE HP PIGTAILS		LYRES HP POUR CADRE
	Outlet: Ø 21,7 x 1,814 Righ Hand	Sortie: Ø 21,7 x 1,814 Droite
On demand	Connection bundle / collector, AFNOR inlet, copper tube	Liaison cadre/rampe, entrée AFNOR, tube cuivre



ACCESSORIES / ACCESSOIRES

COLLECTORS / RAMPES

CARRY-ON COLLECTORS		RAMPES PORTEES	
With non-return valve (inlets connections: Ø 21,7 x 1,814 Righ Hand)		Avec clapet anti-retour (connexions d'entrée: Ø 21,7 x 1,814 mâle droite)	
ZL2148	for 1 cylinder inlet	1 entrée bouteille	
ZL2239	for 2 cylinders inlets	2 entrées bouteilles	
ZL2320	for 3 cylinders inlets	3 entrées bouteilles	
ZL2420	4 cylinders (1 collector 2 cylinders / 1 collector 3 cylinders + 1 liaison pipe)	4 bouteilles (1 rampe 2 bouteilles / 1 rampe 3 bouteilles et 1 tubulure de liaison)	
ZL2513	5 cylinders (2 collectors 3 cylinders + 1 liaison pipe)	5 bouteilles (2 rampes 3 bouteilles et 1 tubulure de liaison)	
Without non-return valve (propane) - (inlets connections: Ø 21,7 x 1,814 Righ Hand)		Sans clapet anti-retour (propane) - (connexions d'entrée: Ø 21,7 x 1,814 mâle droite)	
ZL2147	For 1 cylinder inlet	Pour 1 entrée bouteille	
ZL2241	For 2 cylinders inlets	Pour 2 entrées bouteilles	
ZL2321	For 3 cylinders inlets	Pour 3 entrées bouteilles	
Without non-return valve (acetylene) - (inlets connections: Ø 21,7 x 1,814 Left Hand)		Sans clapet anti-retour (acétylène) - (connexions d'entrée: Ø 21,7 x 1,814 mâle gauche)	
ZL2145	For 1 cylinder inlet	Pour 1 entrée bouteille	
ZL2242	For 2 cylinders inlets	Pour 2 entrées bouteilles	
ZL2322	For 3 cylinders inlets	Pour 3 entrées bouteilles	
With non-return valve (inlets connections: Ø 20 x 150 Righ Hand)		Avec clapet anti-retour (connexions d'entrée: Ø 20 x 150 mâle droite)	
ZL2160	For 1 cylinder inlet	Pour 1 entrée bouteille	



WALL MOUNTED COLLECTORS		RAMPES MURALES
With non-return valve (inlets connections: Ø 21,7 x 1,814 Righ Hand)		Avec clapet anti-retour (connexions d'entrée: Ø 21,7 x 1,814 mâle droite)
ZL2231	2 cylinders	2 bouteilles
ZL2316	3 cylinders	3 bouteilles
Without non-return valve (acetylene) - (inlets connections: Ø 21,7 x 1,814 Left Hand)		Sans clapet anti-retour (acétylène) - (connexions d'entrée: Ø 21,7 x 1,814 mâle gauche)
ZL2232	2 cylinders	2 bouteilles
ZL2317	3 cylinders	3 bouteilles
HP pigtails liaison pipe (inlets connections: Ø 21,7 x 1,814 Righ Hand)		Tubulure de liaison entre les rampes (connexions d'entrée: Ø 21,7 x 1,814 mâle droite)
RL1231	HP copper liaison pipe T2i / collector	Tubulure de liaison cuivre T2i / rampe
RL1234	HP copper liaison pipe collector / collector	Tubulure de liaison cuivre rampe / rampe
Carry-on collectors for EOLE 200 bar (inlets connections: Ø 21,7 x 1,814 Righ Hand)		Rampes portées EOLE 200 bar (connexions d'entrée: Ø 21,7 x 1,814 mâle droite)
ZL2146	1 cylinder / bundle with purge valve	1 bouteille / cadre avec vanne de purge
ZL2220	2 cylinders / bundles	2 bouteilles / cadres
ZL2310	3 cylinders / bundles	3 bouteilles / cadres
Cylinders racks (Propane & CNH15 excluded)		Râteliers (sauf Propane et CNH15)
SR1502	For 1 cylinder	Pour 1 bouteille
SR2502	For 2 cylinders	Pour 2 bouteilles
SR3502	For 3 cylinders	Pour 3 bouteilles

* Check Annex 2 to understand how to do a correct selection of collectors / Voir Annexe 2 pour sélectionner correctement les rampes



INSTRUMENTATION

	HP PRESSURE SWITCHES (dry contact) - G 1/4' Male	MANO-CONTACTS HP (contact sec) - G 1/4' Mâle
EP3315	5/50 bar NC (Normaly Close)	5/50 bar NF (Normalement Fermé)
EP3313	20/200 bar NO (Normaly Open)	20/200 bar NO (Normalement Ouvert)
EP3314	20/200 bar NC (Normaly Close)	20/200 bar NF (Normalement Fermé)
EP3316	10/100 bar NO/NC (Normaly Open/Close) for Inversor	10/100 bar NO/NF (Normalement Ouvert/fermé) pour Inverseur

	PRESSURE TRANSDUCERS G 1/4' Male (4/20mA)	TRANSMETTEURS DE PRESSION G 1/4' Mâle (4/20mA)
	<i>Included: M12 straight conector + 3m cable</i>	<i>Inclus: connecteur droit M12 + câble blindé de 3 mètres</i>
ZP5502	0/16 bar	0/16 bar
ZP5504	0/60 bar	0/60 bar
ZP5506	0/250 bar	0/250 bar
ZP5501	0/400 bar	0/400 bar
upon request	Flamable gas (CE ATEX) 0/300 bar	Gaz combustible (CE ATEX) 0/300 bar

	LP PRESSURE SWITCH (change-over signal T2i, TAD, Ti PRO, T2i25)	PRESSOSTAT BP (signalisation d'inversion T2i, TAD, Ti PRO, T2i25)
EP1311	All non flamable gases (11 bar)	Tous gaz non combustible (11 bar)
EP1312	Special Hydrogen (CE ATEX)	Spécial Hydrogène (CE ATEX)
EP1315	Special Acetylene/Propane (CE ATEX)	Spécial Acétylène/Propane (CE ATEX)
EP1328	Special for CENTREOLE change-over	Spécial pour centrale CENTREOLE



HEATERS / RECHAUFFEURS

HEATERS 200 bar for non flammable gases / RECHAUFFEURS 200 bar pour gaz non combustibles

500 Watts (200 bar)		500 Watts (200 bar)
ZH2101	Inert gas (Afnor) and change-over T2i inlet (Inlet: Ø21,7x1,814 Female / Outlet: Ø21,7x1,814 Male)	Type C - gaz intertes, et entrée Centrale T2i (Entrée: Ø21,7x1,814 Femelle / Sortie: Ø21,7x1,814 Mâle)
ZH2104	O2 (Afnor)	Type F - O2
ZH2130	Inlet/Outlet: 1/4" NPT Female	Entrée/Sortie: 1/4" NPT Female
1000 Watts (200 bar)		1000 Watts (200 bar)
ZH3107	Inlet/Outlet: Ø21,7x1,814 Male	Entrée/Sortie: Ø21,7x1,814 Mâle
On demand	Other inlets/outlets	Autres entrées/sorties

HEATERS 300bar for non flammable gases / RECHAUFFEURS 300bar pour gaz non combustibles

500 Watts (300 bar)		500 Watts (300 bar)
ZH2121	Inert gas (Afnor) and change-over T2i inlet (Inlet: Ø21,7x1,814 Female / Outlet: Ø21,7x1,814 Male)	Type C - gaz intertes, et entrée Centrale T2i (Entrée: Ø21,7x1,814 Femelle / Sortie: Ø21,7x1,814 Mâle)
ZH2120	Inert gas (ISO 5145)	Gaz neutre (ISO 5145)



BALLOON INFLATOR / GONFLEUR BALLON HELIUM

VITELIUM - Helium baloon inflator		VITELIUM - Gonfleur de ballon à l'hélium
ZX1087	Inlet: Neutral gas (Afnor) / flat connection	Entrée: Type C / embout plat
ZX1098	Inlet: Neutral gas (Afnor) / conical connection	Entrée: Type C / embout conique
ZX1086	Inlet: 21,8 x 1,814 Whitworth (Belgium)	Entrée: 21,8 x 1,814 Whitworth (Belgique)
ZX1088	Inlet: RU3 (Germany)	Entrée: RU3 (Allemagne)



LOW PRESSURE CHECK VALVE / CLAPET ANTI-RETOUR BASSE PRESSION

LOW PRESSURE CHECK VALVE		CLAPETS ANTI-RETOUR BASSE PRESSION
CC1380	CAR 50 - Inlet: Adaptor for tube 12 mm / Outlet: Double ferrule for tube 12mm	CAR 50 - Entrée: Adapteur pour tube 12mm/Sortie: Double bague tube 12mm
CC1381	CAR 50 - Inlet: G 3/8" Female / Outlet: G 1/2" Male	CAR 50 - Entrée: G 3/8" Femelle / Sortie: G 1/2" Mâle
CC1379	CAR 200 - Inlet/Outlet: G 3/4" Male	CAR 200 - Entrée/Sortie: G 3/4" Mâle



CLAMP WITH COPPER BRAID / PINCE AVEC TRESSE DE MASSE

CLAMP WITH COPPER BRAID		PINCE AVEC TRESSE DE MASSE
EF3002	Anti-corrosive clamp 600A + 3 meter ground copper braid	Pince crocodile anti-corrosion 600A avec sa tresse de masse 3 mètre en cuivre

STAINLESS STEEL BOXES / ARMOIRES INOX

	STAINLESS STEEL BOXES	ARMOIRES INOX
SA2302	Stainless steel cabinet for supporting panel GM = 1140x740x300 mm	Armoire inox pour platine GM = 1140x740x300 mm
SA2310	Stainless steel cabinet for supporting panel PM = 800x700x280 mm	Armoire inox pour platine PM = 800x700x280 mm
ST1214	Stainless steel supporting panel (screws and pack of clips included) GM = 970x704 mm	Platine support inox (visserie et pack clips inclus) GM = 970x704 mm
ST1215	Stainless steel supporting panel (screws and pack of clips included) PM = 700x574 mm	Platine support inox (visserie et pack clips inclus) PM = 700x574 mm


FITTINGS + SPARE PARTS / RACCORDS + PIECES DETACHEES

	SINGLE FERRULE COMPRESSION FITTINGS (Brass)	RACCORDS SIMPLE BAGUE (Laiton)
RS5136	G 3/8" Male / Tube Ø10mm	G 3/8" Mâle / Tube Ø10mm
RS5137	G 3/8" Male / Tube Ø12mm	G 3/8" Mâle / Tube Ø12mm
RS5141	G 1/2" Male / Tube Ø14mm	G 1/2" Mâle / Tube Ø14mm
RS5139	G 1/2" Male / Tube Ø16mm	G 1/2" Mâle / Tube Ø16mm
RS5142	G 3/4" Male / Tube Ø18mm	G 3/4" Mâle / Tube Ø18mm
RS5138	G 3/4" Male / Tube Ø22mm	G 3/4" Mâle / Tube Ø22mm

	DOUBLE FERRULE COMPRESSION FITTINGS	RACCORDS DOUBLE BAGUE
RX1218	Brass - G 3/8" Male / Double Ferrule Ø12mm (set of 2)	Laiton - G 3/8" Mâle / Double Bague Ø12mm (jeu de 2)
RX1249	Brass - G 3/4" Male / Double Ferrule Ø18mm (set of 3)	Laiton - G 3/4" Mâle / Double Bague Ø18mm (jeu de 3)
RX3302	Stainless Steel - G 1/2" Male / Double Ferrule Ø12mm (unit)	Inox - G 1/2" Mâle / Double Bague Ø12mm (unitaire)
RXxxxx	Stainless Steel - G 1/2" Male / Double Ferrule Ø1/2" (unit)	Inox - G 1/2" Mâle / Double Bague Ø1/2" (unitaire)

	FITTINGS TO BE BRAZED (Brass)	RACCORDS A BRASER (Laiton)
RX1217	G 3/8" Male/Fitting to be brazed Ø12mm (set of 2)	G 3/8" Mâle / Olive à braser Ø12mm (jeu de 2)
RX1248	G 3/4" Male/Fitting to be brazed Ø18mm (set of 2)	G 3/4" Mâle / Olive à braser Ø18mm (jeu de 2)

	GAUGES	MANOMETRES
upon request	LP Ø 53, Range : 1,6-16bar, connections : Ø9x10,5 - Ø10x100 - ØG 1/4'	BP Ø 53, Graduation : 1,6-16bar, raccord : Ø9 x 10,5 - Ø10 x 100 - Ø G 1/4'
upon request	HP Ø 53, Range : 25-400bar, connections : Ø9x10,5 - Ø10x100 - ØG 1/4' - ØG 1/8'	HP Ø 53, Graduation : 25-400bar, raccord : Ø9x10,5 - Ø10x100 - ØG 1/4' - ØG 1/8'

MAINTENANCE KITS FOR OLD EQUIPMENT

	REGULATORS	DETENDEURS
YM1001	C100	C100
YM1002	C300	C300
YM1173	C300 O2	C300 O2
YM1003	C500	C500
YM1170	C500 C2H2	C500 C2H2
YM1004	C800	C800
YM1194	CHP	CHP
upon request	MAV (piston type)	MAV à piston
upon request	GDP	GDP



SAS au capital de 72 000 €

TRAINING PRICE FOR 2019

The training takes usually half day by type of product and is carried out in our workshop.
We are a certified training center.

	HALF DAY TRAINING PRICE (€)	FULL DAY TRAINING PRICE (€)
1 Person	613.20 €	1 182.40 €
Group of 2 people	1 103.90 €	1 891.90 €
Group of 3 people	1 471.70 €	2 4183.10 €

Important: training timetable 9h00-11h45 and 13h00-16h45

Our training courses include:

- * Introduction to our company and to the training personnel
- * Training:
 - Description of the equipment specifications, conditions of use, safety rules
 - Active participation of the trainee(s) in the dismantling, reassembly, working tests under the responsibility of a member of our Quality Department who will assess the skills of the trainee(s).
- * Supply of a full technical file, including:
 - Schemes, exploded views, part list of the equipment
 - Dismounting and reassembly instructions and drawings
 - Technical data sheets
- * Deliverance of an individual certificate testifying the qualification of the trainee.

Nb: The qualifications delivered are valid for the product(s) at the indice in force at time of training.
We offer the possibility to keep you informed of the evolutions of the product(s). Consult us.

Not included:

- * Transportation costs, accommodation(s) and meals of the trainee(s)
- * Supply of possible specific tools

ANNEXE 2

COMMENT CONFIGURER UNE CENTRALE T2i50 ET UN POSTE MURAL DE DETENTE PMD SUIVANT LE NOMBRE DE BOUTEILLES
 HOW TO CONFIGURE A MANIFOLD T2i50 AND SINGLE REGULATION UNIT ACCORDING TO THE NUMBER OF CYLINDERS

CONFIGURATION T2i

REFERENCE	TYPE	N° Bouteilles / Cylinders											
		2x1	2x2	2x3	2x4	2x5	2x6	2x8	2x10	2x12	2x15	2x16	2x20
Rampe Portée <i>Carry-on collector</i>													
ZL2148	Pour 1 bouteille <i>For 1 cylinder</i>	2					2			2	2		
ZL2239	Pour 2 bouteilles <i>For 2 cylinders</i>		2		2				2			2	
ZL2320	Pour 3 bouteilles <i>For 3 cylinders</i>			2		2		2					2
Lyre de liaison <i>HP pigtail to connect</i>													
RL1231	Centrale / Rampe murale <i>Change-over / Wall mounted collector</i>				2	2	2	2	2	2	2	2	2
Rampe Murale <i>Wall mounted collector</i>													
ZL2231	Pour 2 bouteilles <i>For 2 cylinders</i>												
ZL2316	Pour 3 bouteilles <i>For 3 cylinders</i>				2	2	4	4	6	8	10	10	12
Lyre de liaison <i>HP pigtail to connect</i>													
RL1234	Rampe murale / Rampe murale <i>Collector / collector</i>						2	2	4	6	8	8	10
Ratelier <i>Cylinder holder</i>													
SR1502	Pour 1 bouteille <i>For 1 cylinder</i>	2			2				2			2	
SR2502	Pour 2 bouteilles <i>For 2 cylinders</i>		2			2		2					2
SR3502	Pour 3 bouteilles <i>For 3 cylinders</i>			2	2	2	4	4	6	8	10	10	12

CONFIGURATION PMD

REFERENCE	TYPE	N° Bouteilles / Cylinders											
		1	2	3	4	5	6	8	10	12	15	16	20
Rampe Portée <i>Carry-on collector</i>													
ZL2148	Pour 1 bouteille <i>For 1 cylinder</i>	1					1			1	1		
ZL2239	Pour 2 bouteilles <i>For 2 cylinders</i>		1		1				1			1	
ZL2320	Pour 3 bouteilles <i>For 3 cylinders</i>			1		1		1					1
Lyre de liaison <i>HP pigtail to connect</i>													
RL1231	Centrale / Rampe murale <i>Change-over / Wall mounted collector</i>				1	1	1	1	1	1	1	1	1
Rampe Murale <i>Wall mounted collector</i>													
ZL2231	Pour 2 bouteilles <i>For 2 cylinders</i>												
ZL2316	Pour 3 bouteilles <i>For 3 cylinders</i>				1	1	2	2	3	4	5	5	6
Lyre de liaison <i>HP pigtail to connect</i>													
RL1234	Rampe murale / Rampe murale <i>Collector / collector</i>						1	1	2	3	4	4	5
Ratelier <i>Cylinder holder</i>													
SR1502	Pour 1 bouteille <i>For 1 cylinder</i>	1			1				1			1	
SR2502	Pour 2 bouteilles <i>For 2 cylinders</i>		1			1		1					1
SR3502	Pour 3 bouteilles <i>For 3 cylinders</i>			1	1	1	2	2	3	4	5	5	6

I PRIX :

- Les prix s'entendent unitaires, en Euros, hors toutes taxes, hors emballage, départ usine (EXW).
- Ils sont établis à la date de la commande sauf dispositions contractuelles.
- Ils demeurent révisables à la date de livraison en fonction des conditions économiques et de la réglementation en vigueur.

II COMMANDES :

- Minimum de facturation : 400 € HT
- Les commandes inférieures au minimum de facturation supporteront des frais de 19€ HT par commande.
- Les pièces détachées et les kits de maintenance sont vendus exclusivement au prix tarif sans remise.
- Les seuls délais à prendre en considération sont ceux indiqués sur nos accusés de réception de commande.
- Les options et suppléments peuvent rallonger de manière sensible les délais de fabrication.
- En cas d'urgence, une procédure est disponible pour des quantités réduites de tout produit moyennant un supplément de 60 €.

III CERTIFICATS ET GARANTIES :

- Tous les certificats particuliers (sauf Attestation de conformité à une commande) sont facturés suivant la prestation demandée.
- Les attestations de conformité à une commande doivent être demandées lors de la commande.
- Toute attestation demandée après fabrication sera facturée 25 € HT
- Nos matériels sont garantis 12 mois à compter de la date de livraison.
- Les réparations effectuées dans nos ateliers sont garanties 6 mois.

IV PAIEMENTS :

- Première commande : chèque à réception de facture.
- Commandes ultérieures :
 - chèque ou virement à 30 jours fin de mois
 - chèque si montant <400 €
- Tous les frais bancaires sont à la charge du client.
- Acompte pour commandes supérieures à 4.500 € HT.
- Agios : 0,5% par mois de retard

V RETOUR DE MARCHANDISES :

- Aucun matériel ne pourra nous être retourné sans l'accord préalable de notre Service Qualité. A défaut le matériel sera refusé.
- Le matériel, dont le retour a été accepté, devra être correctement conditionné et expédié franco de port.

CLAUSES ANNEXES :

- Nos marchandises sont vendues prises dans nos usines. Elles voyagent aux risques et périls du destinataire, même si les prix ont été établis franco.
- Nous nous réservons la propriété des marchandises livrées, jusqu'au paiement intégral du prix par l'acheteur (loi du 12.5.1980 - Clause de réserve de propriété).
- Toute contestation sera jugée par le Tribunal de Commerce de Bobigny, seul compétent.
- Nos conditions générales de vente figurent sur nos accusés de réception de commande et sur nos factures.

I PRICES :

- Our prices are given per unit, in Euros, out of taxes, packing excluded, ex-works (EXW).
- Our prices are those valid at the order's date except in case of special contracts.
- Our prices are liable to be changed on delivery day according to economic conditions and/or legal regulations.

II ORDERS :

- Minimum amount per invoice : 400 € excl. taxes.
- An extra charge of 19 € excl. taxes will be added to all invoice of a lower amount.
- Spare parts and maintenance kits are not subject to discount.
- The delivery dates to be taken into account are the ones shown on our order acknowledgements.
- Options and extras may make manufacturing times longer.
- In case of urgent requirements, a procedure is available for limited quantities of any product with a supplement of 60 €.

III CERTIFICATES AND GUARANTEES :

- Any particular certificate (except Declaration of compliance with an order) is charged according to the service required.
- The declaration of compliance with an order should be requested together with the order. Any declaration of compliance requested after manufacturing will be charged an additional 25 € excl. taxes...
- Our products are guaranteed 12 months from delivery date.
- Our factory repairs are guaranteed 6 months.

IV PAYMENT :

- The "Net amount due" of our invoice must be fully credited on our bank account.
- We do not accept any bank transfer charges. Please inform your bank accordingly.
- First order : bank transfer before shipment.
- Further orders : bank transfer 30 days date of invoice.
- Downpayment for any order above 4.500 € excl. taxes.

V RETURNED GOODS :

- No product should be returned to us without the prior agreement or our Quality Insurance Department. For lack of agreement, the product will be refused.
- The product, the return of which has been agreed upon, should be correctly packed and shipped carriage free to us.

ANNEX CLAUSES :

- Our goods are conveyed at the consignee's risk even if sold carriage free.
- Property of goods : Ownership of the goods shall remain with the Seller until payment in full has been received by the Seller in accordance with the terms of this contract.
- Litigations are to be treated by the Commercial Court in Bobigny.
- Our general sales conditions are stated on our order acknowledgements and invoices.